

RELATÓRIO DE ATIVIDADES

Recuperação Judicial nº 5010128-36.2022.8.21.0010
5ª Vara Regional Empresarial da Comarca de Caxias do Sul/RS

Recuperanda:
Super Mercado Qualibem LTDA

Junho de 2023

BRIZOLA E JAPUR
Administração Judicial





RELATÓRIO DE ATIVIDADES

ÍNDICE

1. Informações Processuais.....	3
1.1. Considerações Preliminares.....	4
1.2. Cronograma Processual.....	5
1.3. Eventos dos Autos.....	6
1.4. Créditos Concursais e Extraconcursais.....	8
1.5. Etapa Administrativa de Verificação de Créditos.....	9
2. Informações sobre a Recuperanda.....	10
2.1. Histórico.....	11
2.2. Informações Gerais.....	12
2.3. Fiscalização das Atividades.....	14
3. Análise Econômico-Financeira.....	15
4. Informações Adicionais.....	19
5. Anexos.....	22

RELATÓRIO DE ATIVIDADES

1. INFORMAÇÕES PROCESSUAIS

- 1.1. Considerações Preliminares
- 1.2. Cronograma Processual
- 1.3. Eventos dos Autos
- 1.4. Créditos Concursais e Extraconcursais
- 1.5. Etapa Administrativa de Verificação de Créditos

1.1 Considerações Preliminares



Em primeiro lugar, cumpre referir as premissas que embasaram este relatório, bem como destacar alguns pontos que esta Equipe julga pertinentes para uma melhor compreensão do trabalho desenvolvido.

Para esta Equipe chegar às conclusões apresentadas no presente relatório, entre outros aspectos: (i) foram tomadas como boas e válidas as informações contidas nas demonstrações contábeis da empresa **SUPER MERCADO QUALIBEM LTDA**, as quais foram fornecidas por seus representantes; e (ii) foram conduzidas discussões com membros integrantes da administração da Empresa sobre os negócios e as operações da referida sociedade empresária.

Nenhum dos profissionais que participou da elaboração deste relatório tem qualquer interesse financeiro na Recuperanda ou relação com as partes envolvidas, o que caracteriza o caráter independente desta Equipe em relação ao presente trabalho.

Importa também referir que a Administração da **SUPER MERCADO QUALIBEM LTDA** e seus sócios não impuseram restrições para que esta Equipe pudesse: (i) obter todas as informações solicitadas para produzir este relatório; e (ii) chegar de forma independente às conclusões aqui contidas.

Este relatório e as opiniões aqui contidas têm a finalidade de prestar informações a todos os interessados no presente processo, observando o fato de que todos os leitores deste relatório deve estar ciente das condições que nortearam este trabalho.

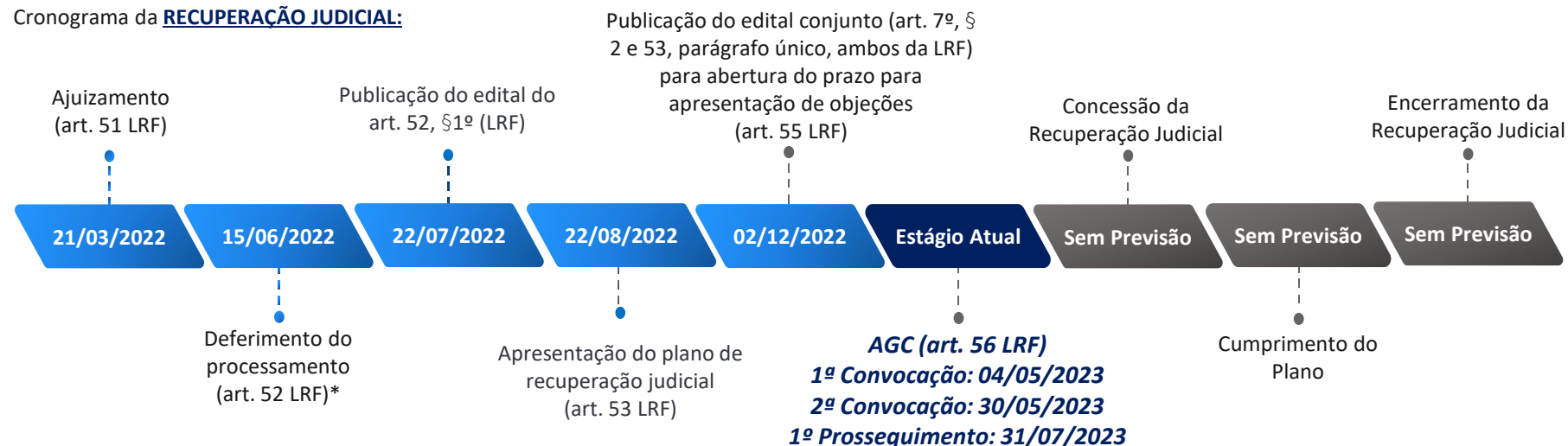
Esta Administração Judicial acordou com os representantes da Recuperanda que as informações contábeis e gerenciais devem ser fornecidas até a **penúltima sexta-feira de cada mês subsequente** àquele sobre o qual o relatório de atividades se refere. **Os documentos para elaboração deste relatório foram disponibilizados no dia 17 de maio de 2023.**

Exceto quando expressamente mencionado, os valores indicados neste relatório estão **expressos em reais (R\$)**.

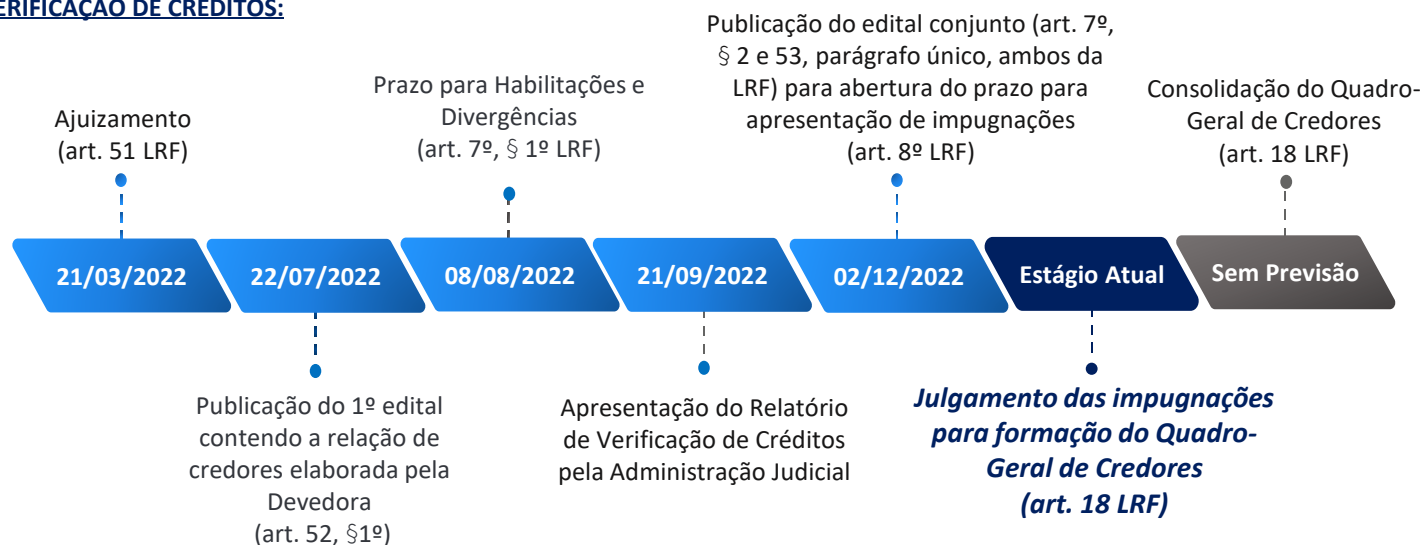
Por fim, destaca-se que o escopo do presente Relatório foi fundamentado, substancialmente, na Recomendação Nº 72 do **Conselho Nacional de Justiça** ("CNJ"). A orientação foi publicada em 19 de agosto de 2020 e visa **padronizar os relatórios** de atividades apresentados pelo administrador judicial.

1.2 Cronograma Processual

Cronograma da RECUPERAÇÃO JUDICIAL:



Cronograma da VERIFICAÇÃO DE CRÉDITOS:



*Tendo como dies a quo a data da decisão que deferiu o processamento, o prazo de 180 dias de suspensão das ações e execuções (stay period), previsto nos artigos 52, III, c/c 6º, §4º, da LRF, findou em 12/12/2022. No entanto, houve prorrogação por mais seis meses (Evento 339), com término previsto para 11/06/2023.

1.3 Eventos dos Autos

Apresenta-se abaixo a relação de todos os **eventos relevantes** que ocorreram no processo de Recuperação Judicial desde o último relatório de atividades:

Data do Evento	Conteúdo	Autos
27/03/2023	Juntada do sexto Relatório de Atividades da Recuperanda pela Administração Judicial	Evento 500
06/04/2023	Translado de decisão proferida nos autos da Execução de Título Extrajudicial n.º 5021483-77.2021.8.21.0010 determinando o pronunciamento do Juízo Recuperacional a respeito dos valores depositados no feito	Evento 568
12/04/2023	Petição da Recuperanda requerendo i.) a autorização judicial para venda dos maquinários descritos na proposta apresentada pelo Mini Mercado Baggio LTDA. e ii.) a complementação dos bens ofertados em garantia ao pagamento dos créditos trabalhistas	Evento 573
12/04/2023	Pedido de habilitação de crédito no valor de R\$ 14.770,60 em favor de MARIA EDUVIRGENS DE AVILA GOULART, e no valor de R\$ 2.215,59 em favor de EDUARDO BIDESE DE SOUZA e ANDRE RICARDO CHIMELLO, todos dentre aqueles derivados da legislação do trabalho, acidentes de trabalho ou equiparados (art. 41, I, da LRF)	Evento 575
17/04/2023	Petição da Recuperanda requerendo a expedição de ofício à 44ª Vara Cível do Foro Central da Comarca de São Paulo e para o Banco Daycoval S.A. objetivando a cessação dos atos constritivos que vêm sendo praticados em seu desfavor, bem como o estorno de eventuais valores constritos	Evento 580
02/05/2023	Despacho judicial para i.) acolher o pedido de parcelamento da verba honorária proposto pela Devedora e ii.) intimar a Recuperanda para que informe a origem do crédito de titularidade do Banco Daycoval S.A. e comprove os bloqueios realizados	Evento 588
03/05/2023	Petição da Administração Judicial para i.) manifestar concordância com o pedido de autorização de venda de ativos apresentado pela Devedora; ii.) comprovar o cumprimento de formalidades antecedentes à Assembleia-Geral de Credores e iii.) juntar Relatório Complementar de Verificação de Créditos	Evento 595
05/05/2023	Promoção do Ministério Público, discorrendo acerca do sexto Relatório de Atividades apresentado pela Administração Judicial	Evento 598
10/05/2023	Pedido de habilitação de crédito no valor de R\$ 2.814,81 em favor de MARCIO DA SILVA, dentre aqueles enquadrados como quirografários (art. 41, III, da LRF)	Evento 599
11/05/2023	Petição da Administração Judicial para acostar os documentos pertinentes à primeira convocação da Assembleia-Geral de Credores, bem como para propugnar pela limitação das retenções efetuadas pelo Banco Daycoval S.A. a 30% dos recebíveis oferecidos em garantia fiduciária à Casa Bancária	Evento 600

1.3 Eventos dos Autos

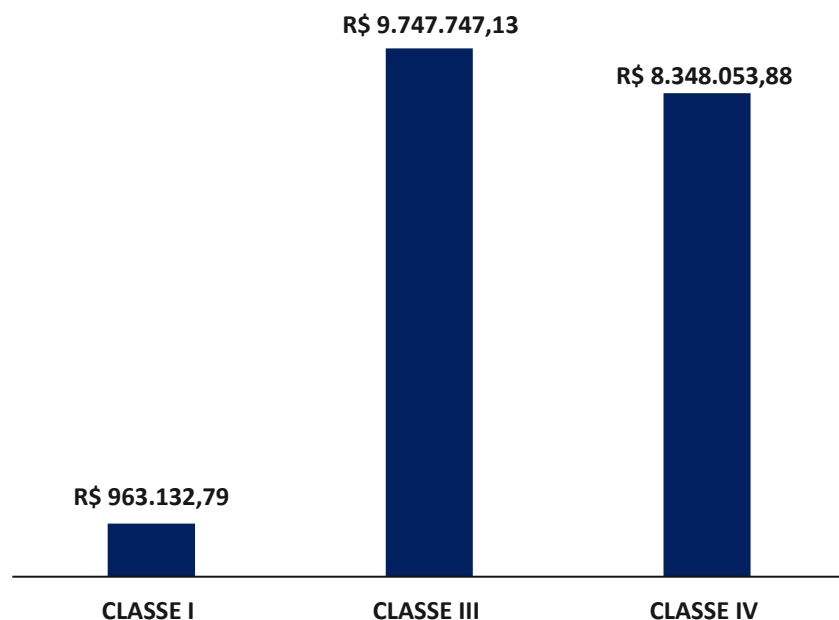
Apresenta-se abaixo a relação de todos os **eventos relevantes** que ocorreram no processo de Recuperação Judicial desde o último relatório de atividades:

Data do Evento	Conteúdo	Autos
18/05/2023	Petição da Recuperanda para reiterar o pedido de autorização de venda de seus ativos, bem como de expedição de ofício à 44ª Vara Cível do Foro Central da Comarca de São Paulo e ao Banco Daycoval para que sejam cessados os atos de constrição patrimonial que vêm sendo empregados pela instituição financeira	Evento 607
29/05/2023	Despacho judicial para, dentre outros, postergar a análise do pedido de alienação de ativos para momento posterior à Assembleia-Geral de Credores, assim como determinar a expedição de ofício à 44ª Vara Cível do Foro Central da Comarca de São Paulo para prestar esclarecimento acerca da quantia bloqueada	Evento 611
31/05/2023	Manifestação do Ministério Público para indicar que o órgão ministerial irá se manifestar acerca da venda de ativos após a juntada da ata da Assembleia-Geral de Credores	Evento 617
01/06/2023	Decisão com força de ofício proferida nos autos da Execução de Título Extrajudicial n.º 5002074-18.2021.8.21.0010 deferindo a penhora sobre o crédito de titularidade de MERCADO ADILIS LTDA.	Evento 618
02/06/2023	Petição da Administração Judicial para, dentre outros, acostar a documentação pertinente à segunda convocação da Assembleia-Geral de Credores, postular pela intimação da Devedora para que preste esclarecimentos acerca da substituição dos bens oferecidos em garantia ao pagamento dos créditos trabalhistas e requerer a intimação do Ministério Público para que se manifeste a respeito da alienação de ativos	Evento 620

1.4 Créditos Concursais e Extraconcursais

Os valores dos **CRÉDITOS CONCURSAIS** expostos a seguir estão baseados no **edital do art. 7, § 2º***:

CLASSE	QTD CREDITORES	%	VALOR (R\$)	%
Classe I – Trabalhista	115	39%	R\$ 963.132,79	5%
Classe III – Quirografários	92	32%	R\$ 9.747.747,13	50%
Classe IV – ME/EPP	85	29%	R\$ 8.348.053,88	45%
	292	100%	R\$ 19.058.933,80	100%

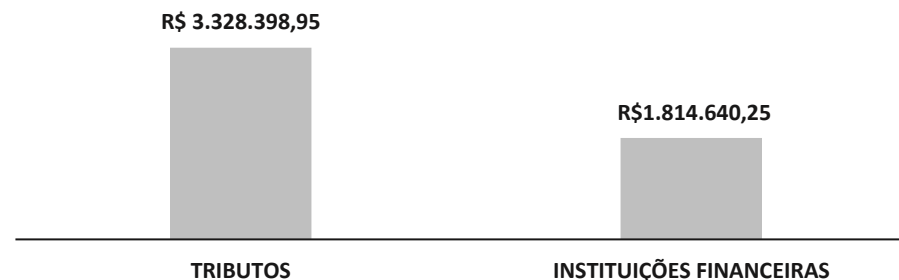


No que diz respeito aos **CRÉDITOS NÃO SUJEITOS** aos efeitos da recuperação judicial, foram disponibilizadas as certidões tributárias junto à Fazenda Estadual, assim como realizada consulta ao sistema “Regularize” da PGFN por esta Equipe Técnica em 1º de junho de 2023, verificando-se a existência dos seguintes débitos:

TRIBUTOS	VALOR	%
ICMS	R\$ 672.412,17	20%
Dívida Ativa União – Outros	R\$ 491.108,40	14%
Dívida Ativa União - Previdenciária	R\$ 2.164.878,38	66%
	R\$ 3.328.398,95	100%

Adicionalmente, no que se refere às dívidas extraconcursais não tributárias, em 02/06/2023 o representante da Recuperanda afirmou que a dívida com o banco Santander no valor de R\$ 1.814.640,25 permanecem em aberto.

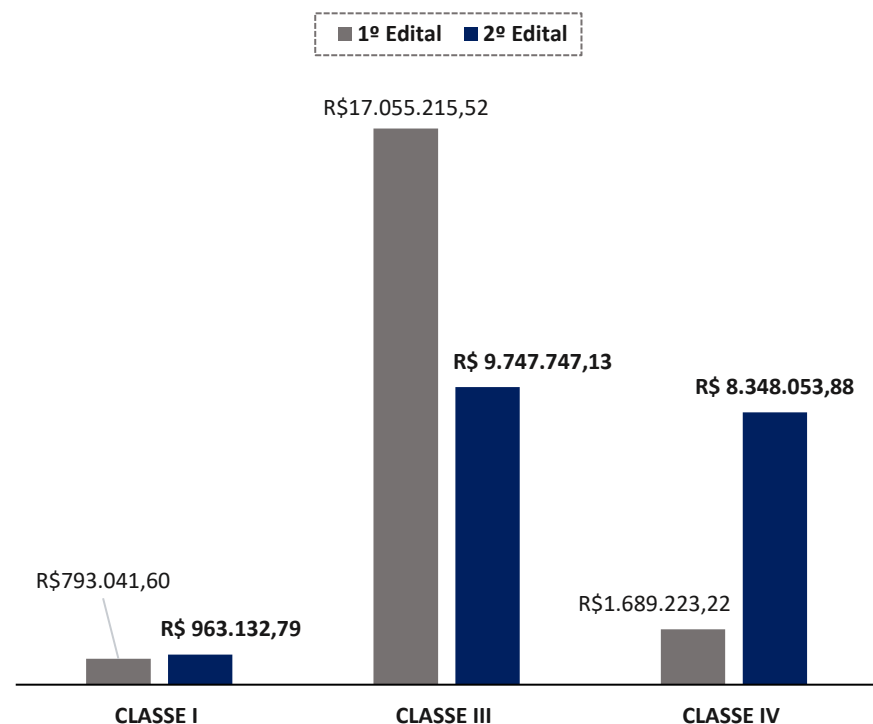
Portanto, **o valor total dos créditos extraconcursais é de R\$ 5.143.039,20 composto 65% por dívidas tributárias e 35% por dívidas junto a instituições financeiras.**



*A lista de credores completa está disponível no endereço eletrônico desta Administração Judicial: [RJ QUALIBEM](#)

1.5 Etapa Administrativa de Verificação de Créditos

	1º Edital	2º Edital	Δ
CLASSE I	R\$ 793.041,60	R\$ 963.132,79	+21%
CLASSE III	R\$ 17.055.215,52	R\$ 9.747.747,13	-43%
CLASSE IV	R\$ 1.689.223,22	R\$ 8.348.053,88	+394%
TOTAL	R\$ 19.537.480,34	R\$ 19.058.933,80	- 2%



Durante a fase extrajudicial de verificação de créditos, a Administração Judicial analisou as habilitações e divergências recebidas, bem como a higidez dos créditos declarados na lista de credores inicialmente apresentada pela Recuperanda.

Tal procedimento se deu mediante exame documental e a validação dos registros contábeis. Como resultado, apresentou-se uma nova relação de credores com as alterações pertinentes.

O gráfico ao lado apresenta um comparativo dos valores anteriormente arrolados pela Recuperanda e dos valores atualizados de acordo com a relação de credores elaborada por esta Administração Judicial.

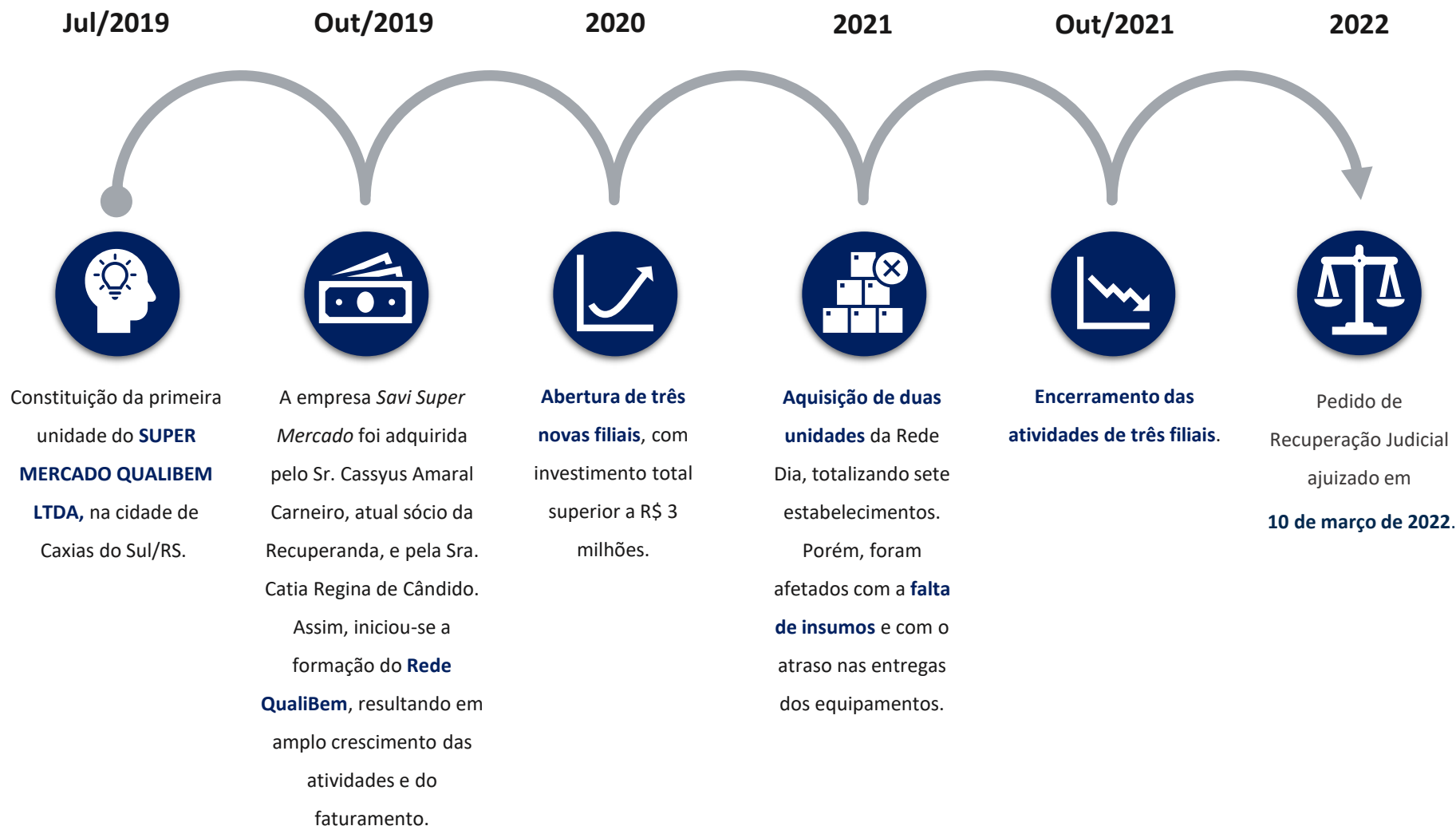
O aumento considerável de 394% na Classe IV ocorreu essencialmente devido à reclassificação do credor *Mercado Adilis*, inicialmente arrolado na Classe III.

RELATÓRIO DE ATIVIDADES

2. INFORMAÇÕES SOBRE A RECUPERANDA

- 2.1. Histórico
- 2.2. Informações Gerais
- 2.3. Reunião com a Administração

2.1 Histórico

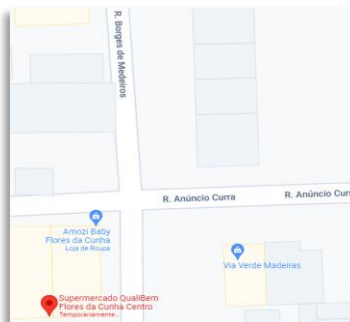


2.2 Informações Gerais

A Rede Qualibem desempenha a **atividade de comércio varejista de mercadorias em geral, com predominância de produtos alimentícios**. A Recuperanda conta com uma matriz e duas filiais, cujas informações estão detalhadas e o único sócio é o sr. Cassyus Amaral Carneiro. No momento em que foi elaborado este Relatório, **apenas a matriz estava em funcionamento**.



Razão Social	SUPER MERCADO QUALIBEM LTDA (MATRIZ)
CNPJ	34.187.202/0001-06
Sede	Rua Jacob Luchesi, nº 2856, Santa Catarina – Caxias do Sul/RS
Natureza Jurídica	Sociedade Empresária Limitada
Capital Social	R\$ 200.000,00



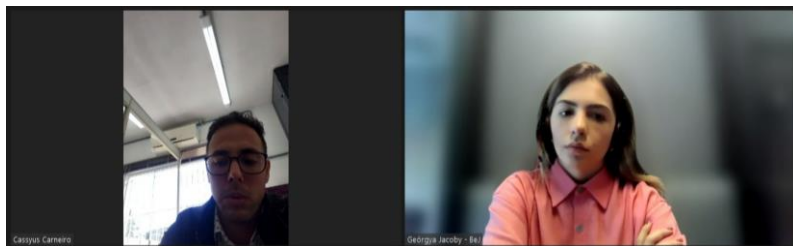
Razão Social	SUPER MERCADO QUALIBEM LTDA (FILIAL)
CNPJ	34.187.202/0006-10
Sede	Rua Borges de Medeiros, nº 2030, Centro – Flores da Cunha/RS
Abertura	11/02/2021



Razão Social	SUPER MERCADO QUALIBEM LTDA (FILIAL)
CNPJ	34.187.202/0007-00
Sede	Rua Vitória, nº 137, Centro – São Marcos/RS
Abertura	11/02/2021

2.4 Fiscalização das Atividades

No dia **02 de junho de 2023**, a Administração Judicial realizou reunião virtual com o Sr. Cassyus Amaral (sócio-administrador) com o intuito de acompanhar as atividades empresariais. Segue imagem do encontro:



Inicialmente, o Sócio mencionou a suspensão da Assembleia-Geral de Credores havida 30 de maio de 2023 e relatou que as negociações e reuniões junto aos credores seguem acontecendo, especialmente no que diz respeito ao Banco Santander. Dessa forma, a Empresa deve apresentar um modificativo ao plano até a próxima Assembleia, que acontecerá no dia 31 de julho de 2023.

Ato contínuo, no que se refere ao andamento da operação, o Sr. Cassyus expôs que estava sendo vislumbrada evolução no abastecimento da loja e, consequentemente, no faturamento mensal até março do ano corrente.

No entanto, a partir de referido mês, o Banco Daycoval – com o qual a Recuperanda havia aberto uma linha de crédito na monta total de R\$ 1 milhão, dos quais foram liberados apenas R\$ 200 mil – executou a Devedora e passou a confiscar valores de recebimentos de cartões, que hoje representam até 30% de seu faturamento.

Assim, com os bloqueios recorrentes e escassez de caixa ou recebíveis, o Sócio optou por reduzir o volume da operação e realizar apenas a manutenção do negócio.

Dessa forma, está adquirindo estritamente os itens necessários para que a loja funcione. Quanto à folha de pagamentos, está sendo adimplida com os recursos oriundos do aluguel da filial de São Marcos.

Adicionalmente, informou que não logrou êxito nas negociações do aluguel da matriz junto ao proprietário do prédio, sendo inviável continuar as atividades neste local.



Por isso, objetiva vender o ponto com todos os móveis da loja, com exceção dos estoques, a fim de conseguir recursos para reabrir o estabelecimento localizado em Flores da Cunha.

No que tange a este estabelecimento – que está pronto e cujo aluguel não é pago há meses -, foi realizada uma reunião com o proprietário do prédio e feito um acordo prévio nas seguintes condições: retomada da operação até o mês de agosto e aluguel de R\$ 15 mil e desconto de R\$ 5 mil em cada um dos primeiros três meses.

Em caso de concretização da reabertura da loja de Flores da Cunha, seu abastecimento deve ser realizado com o caixa de uma locação ou venda da matriz, de recursos próprios do sócio e/ou fomento junto a instituições financeiras.

Ato subsequente, em virtude da redução do faturamento e da disponibilidade de caixa, a Recuperanda está priorizando o pagamento aos funcionários e fornecedores em detrimento dos tributos, de forma que não estão sendo pagos no momento.

2.4 Fiscalização das Atividades

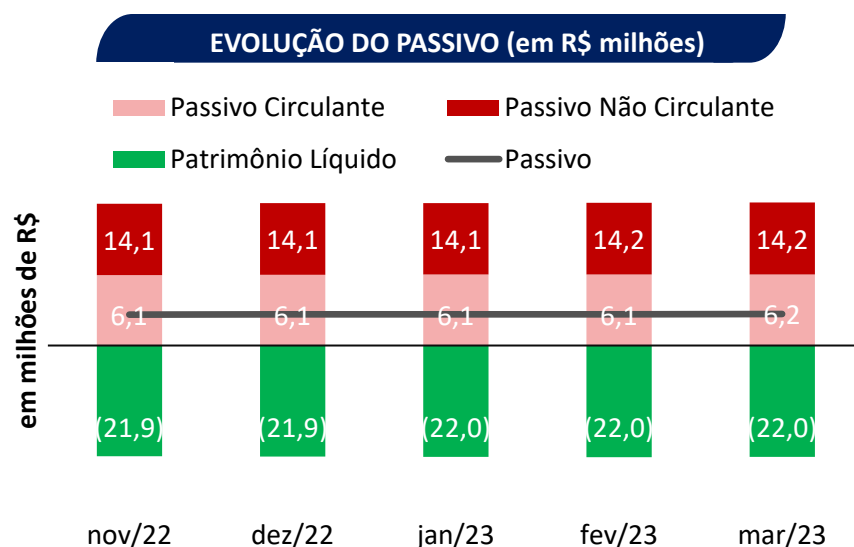
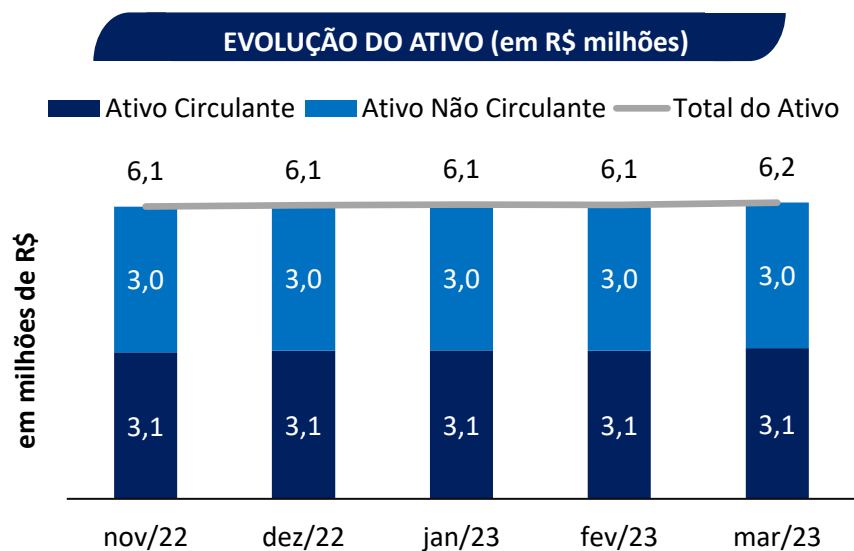


RELATÓRIO DE ATIVIDADES

3. ANÁLISE FINANCEIRA

- 3.1. Balanço Patrimonial
- 3.2. Demonstração do Resultado do Exercício
- 3.3. Protestos

3.1 Balanço Patrimonial



ATIVO: não foram observadas movimentações financeiras substanciais em março de 2023. De todo modo, destaca-se o aumento sucessivo dos Estoques no primeiro trimestre e, concomitantemente a isso, redução no saldo de Clientes, passando de R\$ 169 mil para R\$ 54 mil. Referidas oscilações devem-se principalmente à redução do volume da operação em decorrência dos bloqueios realizados pelo Banco Daycoval dos recebíveis de cartão de crédito. Os saldos detalhados de cada uma das contas estão expostos ao final do presente Relatório, na seção "Anexos".

(Valores em R\$ mil)	set/22	out/22	nov/22	dez/22	jan/23	fev/23	mar/23
Ativo Circulante	2.813	2.828	3.060	3.088	3.098	3.092	3.142
Ativo Não Circulante	3.037	3.037	3.037	3.037	3.039	3.038	3.038
Ativo Total	5.850	5.865	6.097	6.127	6.137	6.130	6.180

PASSIVO: No que se refere às dívidas com terceiros da Devedora, as contas **Fornecedores e Contas a Pagar** – as quais representam a maior parcela do Passivo Total (desconsiderando valores de Patrimônio Líquido) – aumentaram seu saldo em R\$ 49,2 mil e R\$ 40,2 mil respectivamente. Cabe referir o aumento no número de títulos protestados contra a Devedora entre fevereiro e maio de 2023, de 958 para 988. Em relação aos impostos parcelados classificados no longo prazo, o saldo evoluiu de R\$ 2.836.581,61 para R\$ 2.861.244,78. Conforme relato do sócio no momento, a Devedora não está adimplente no que diz respeito aos tributos.

Por último, infere-se que o prejuízo acumulado de 2022 não foi contabilizado no patrimônio líquido, de forma que a rubrica não reflete a realidade econômico-financeira da Recuperanda.

(Valores em R\$ mil)	set/22	out/22	nov/22	dez/22	jan/23	fev/23	mar/23
Passivo Circulante	13.562	13.711	13.899	13.964	13.970	14.011	14.025
Passivo Não Circulante	14.015	14.039	14.064	14.088	14.131	14.157	14.182
Patrimônio Líquido	(21.817)	(21.885)	(21.866)	(21.925)	(21.964)	(22.038)	(22.026)
Passivo + PL	5.850	5.865	6.097	6.127	6.137	6.130	6.180

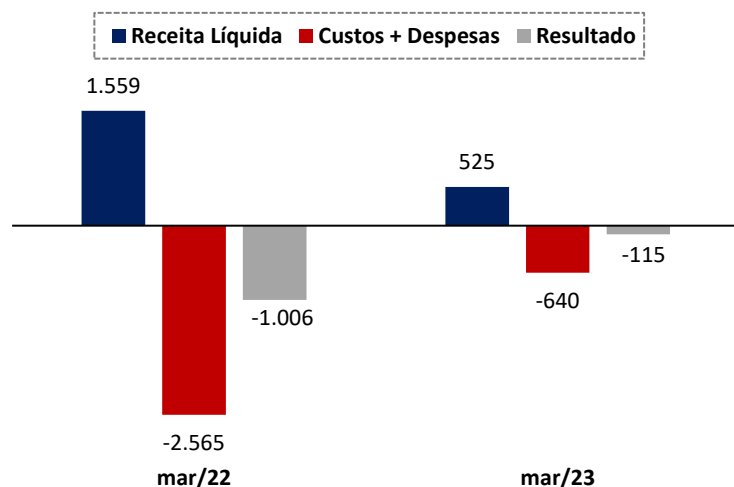
3.2 Resultado

RESULTADO ACUMULADO (em R\$ mil)

O gráfico a seguir apresenta a evolução da Receita Líquida auferida pela Recuperanda, assim como os dispêndios incorridos e o Resultado Acumulado do Exercício nos últimos quatro exercícios sociais. Deve-se ressaltar que, em 2019, a Devedora iniciou a operar apenas no mês de julho, motivo pelo qual os valores estão discrepantes em relação a 2020 e 2021.

Em 2022, ocorreu o fechamento de todas as lojas, com exceção da matriz. Dessa forma, houve redução do quadro funcional e das despesas.

Até o mês de março do ano corrente, a Devedora acumulou R\$ 525 mil de Receita Líquida frente a R\$ 1,6 milhão no mesmo período de 2022. Embora tenha havido decréscimo substancial nas receitas auferidas, o prejuízo reduziu de R\$ 1 milhão para R\$ 115 mil.

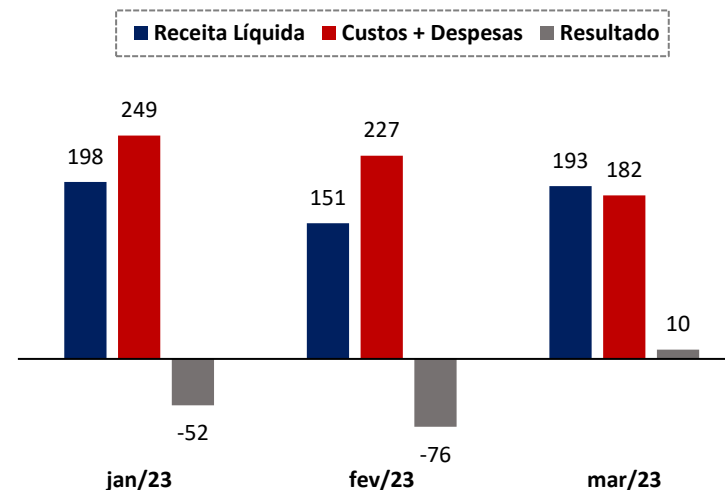


RESULTADO MENSAL (em R\$ mil)

Abaixo, apresenta-se graficamente a Receita Líquida, os dispêndios e os resultados mensais de janeiro a março de 2023.

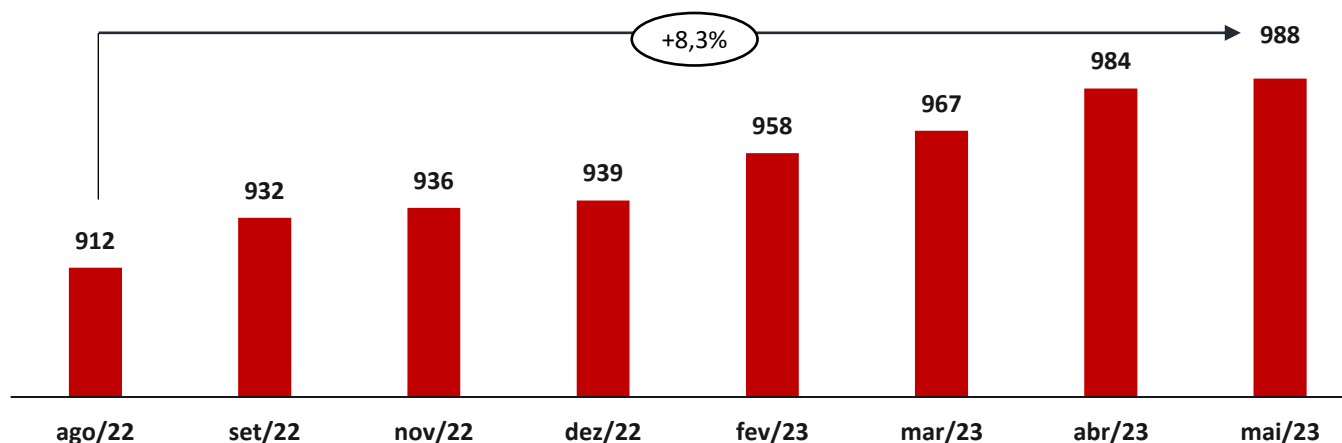
Embora as receitas auferidas em janeiro tenham sido satisfatórias na comparação com os meses anteriores de 2022, os custos foram ainda mais expressivos, resultando no prejuízo de R\$ 52 mil. Em março de 2023, ainda que a receita líquida tenha reduzido, o desempenho da Recuperanda foi superior, com lucro contábil de R\$ 10 mil.

A Empresa ainda enfrenta graves problemas no que diz respeito ao capital de giro e, consequentemente, compra de estoques para aumentar seu faturamento.



3.3 Protestos

No momento em que um título é enviado a protesto pelo credor, o Cartório intima o devedor, que tem até três dias úteis para pagamento. Apresenta-se a quantidade de títulos protestados contra o Supermercado Qualibem desde a pesquisa realizada imediatamente após o deferimento do processo de Recuperação Judicial, considerando todas as filiais. O histórico foi apurado por meio de consultas realizadas no endereço eletrônico da Central Nacional de Protestos (CENPROT).



Percebe-se que a Recuperanda tem tido dificuldades significativas para adimplir suas obrigações. Como consequência, o número de títulos protestados contra a Recuperanda cresceu progressivamente no período.

Abaixo, apresenta-se a quantidade de protestos por loja:

	AGO/22	SET/22	NOV/22	DEZ/22	FEV/23	MAR/23	ABR/23	MAI/23
Caxias do Sul	489	506	509	512	525	532	543	547
Farroupilha	5	5	5	5	5	5	5	5
Flores da Cunha	221	223	223	223	229	229	233	233
São Marcos	197	198	199	199	199	201	203	203
TOTAL	912	932	936	939	958	967	984	988

*Última consulta realizada em 01/06/2023



RELATÓRIO DE ATIVIDADES

5. INFORMAÇÕES ADICIONAIS

- 5.1. Cumprimento das Obrigações
- 5.2. Plano de Recuperação

5.1 Cumprimento das Obrigações

Na qualidade de auxiliar do Juízo, além de manter o credor informado acerca do andamento das atividades da Recuperanda e dos trâmites processuais, um dos papéis da equipe de Administração Judicial é o de fiscalizar as atividades da empresa em Recuperação Judicial, especialmente no que tange ao cumprimento das obrigações que lhe são impostas pela **Lei nº 11.101/05**.

Neste contexto, cabe concluir que, por meio de inspeção às peças contábeis, assim como de reunião virtual realizada no dia 02 de junho de 2023 com o Sr. Cassyus, sócio administrador da Empresa, **a Recuperanda está operando e enfrenta dificuldades para obter capital de giro e fomentar suas atividades, além de apresentar sucessivos prejuízos e não estar adimplente no que diz respeito aos tributos e aluguéis.**

Ato contínuo, tangente aos tributos, foi realizada consulta por esta Equipe Técnica no site da PGFN, momento em que constatou-se que **há R\$ 2.655.986,78 e R\$ 672.412,17 inscritos em dívida ativa perante à Receita Federal e ao SEFAZ-RS respectivamente.**

Quanto aos **honorários** em favor da Administração Judicial, foram fixados provisoriamente pelo juízo e **existem valores em atraso.**

No período em análise, não foram constatadas condutas passíveis de enquadramento nas hipóteses descritas nos incisos do art. 64, da LRF, **nem foi apurada a distribuição de lucros ou dividendos** a sócios ou acionistas, vedada por força do art. 6º-A, da LRF.

5.2 Plano de Recuperação

Apresenta-se abaixo um **quadro resumo**¹ referente à forma de pagamento aos credores prevista no plano de recuperação judicial pendente de aprovação em Assembleia Geral de Credores.

	DESÁGIO	CARÊNCIA	PAGAMENTO	ATUALIZAÇÃO
CLASSE I	Não há	Não há	Pagamento em 36 parcelas mensais, vencendo-se a primeira em 30 dias a contar da data da intimação da decisão que homologar o plano	Não há
CLASSE III	80%	24 meses a contar da decisão que homologar a aprovação do plano	Pagamentos mensais em até 15 anos, vencendo-se a primeira parcela 30 dias após o período de carência; 80% do saldo será amortizado no primeiro ano.	TR + 0,5% a.a.
CLASSE IV	80%	24 meses a contar da decisão que homologar a aprovação do plano	Pagamentos mensais em 168 parcelas, vencendo-se a primeira em 30 dias após o término do período de carência; 80% do saldo será amortizado no primeiro ano.	TR + 0,5% a.a.
CREDORES FORNECEDORES COLABORATIVOS	Não há	Não há	Aos credores beneficiados por esta cláusula, será devolvido o percentual incidente (conforme o prazo concedido em dias: 14 dias, 2%; 28 dias, 3%; e 35 dias, 4%) sobre o valor da nota de venda ou de prestação de serviço, à conta de amortização do crédito sujeito aos efeitos do plano de recuperação judicial.	TR + 1% a.a.
CREDORES FINANCIADORES COLABORATIVOS	Não há	12 meses a contar da decisão que homologar a aprovação do plano	Pagamentos mensais em até 108 meses após o término do período de carência, vencendo-se a primeira parcela em 30 dias.	TR + 1% a.a.

¹ O Plano de Recuperação Judicial acostado aos autos pode ser consultado em sua integralidade, através do [link](https://brizolaejapur.com.br/PRJ_QUALIBEM): https://brizolaejapur.com.br/PRJ_QUALIBEM

RELATÓRIO DE ATIVIDADES

6. ANEXOS

- 6.1. Balancetes Assinados

SIESCON

BALANCETE ACUMULADO - 01/02/23 A 28/02/23

469 - SUPER MERCADO QUALIBEM LTDA * CONSOLIDADA

PROATIVA

CNPJ: 34.187.202/0001-06 NIRE: 43208487722

Data: 22/03/23 - 13h28

Folha: 0001

Reduzido Nome da conta	Saldo anterior	Debito	Credito	Saldo acum
1 ATIVO	6.138.386,21	723.686,88	730.945,75	6.131.127,34
2 CIRCULANTE	3.099.291,42	723.686,88	729.748,30	3.093.230,00
5 CIRCULANTE	3.099.291,42	723.686,88	729.748,30	3.093.230,00
3 DISPONIVEL	6.440,65	269.342,62	272.162,28	3.620,99
4 BENS NUMERICOS	5.530,45	82.264,09	84.350,30	3.444,24
51 DEPOSITOS BANCARIOS	909,48	187.078,53	187.811,98	176,03
60 APLICACOES FINANCEIRAS	0,72	0,00	0,00	0,72
78 CLIENTES	130.422,50	252.276,07	294.146,85	88.551,72
86 CLIENTES	66.003,00	167.047,28	178.508,60	54.541,68
79 CARTAO DE CREDITO	64.419,50	85.228,79	115.638,25	34.010,04
108 CREDITOS DIVERSOS	73.156,25	14.248,26	18.722,55	68.681,96
116 OUTRAS CONTAS A RECEBER	2.971,35	6.363,70	2.971,35	6.363,70
132 IMPOSTOS A RECUPERAR	70.184,90	7.884,56	15.751,20	62.318,26
140 ADIANTAMENTOS	1.213.781,22	35.451,66	41.073,88	1.208.159,00
159 ADIANTAMENTOS A FUNCIONARIOS	3.120,33	33.862,06	30.862,99	6.119,40
167 ADIANTAMENTOS A FORNECEDORES	1.210.660,89	1.589,60	10.210,89	1.202.039,60
175 ESTOQUES	1.674.228,66	152.368,27	103.470,18	1.723.126,75
205 ESTOQUES	1.674.228,66	152.368,27	103.470,18	1.723.126,75
230 DESPESAS DO EXERCICIO SEGUINTE	1.262,14	0,00	172,56	1.089,58
248 DESPESAS EXERCICIO SEGUINTE	1.262,14	0,00	172,56	1.089,58
500 ATIVO NAO CIRCULANTE	3.039.094,79	0,00	1.197,45	3.037.897,34
256 REALIZAVEL A LONGO PRAZO	161.362,79	0,00	1.197,45	160.165,34
264 DIREITOS REALIZAVEIS	161.362,79	0,00	1.197,45	160.165,34
1392 DEPOSITOS JUDICIAIS	161.362,79	0,00	1.197,45	160.165,34
345 IMOBILIZADO	2.877.732,00	0,00	0,00	2.877.732,00
346 IMOBILIZADO	2.877.732,00	0,00	0,00	2.877.732,00
361 EQUIPTOS.INSTAL.INDUSTRIAIS	1.776.896,00	0,00	0,00	1.776.896,00
388 EQUIPTOS.INST.ESCRITORIO	1.100.836,00	0,00	0,00	1.100.836,00
426 PASSIVO	6.190.192,70	297.655,68	364.275,16	6.256.812,18
434 PASSIVO CIRCULANTE	13.969.854,26	297.655,68	338.466,59	14.010.665,17
435 PASSIVO CIRCULANTE	13.969.854,26	297.655,68	338.466,59	14.010.665,17

SIESCON		BALANCETE ACUMULADO - 01/02/23 A 28/02/23		PROATIVA
469 - SUPER MERCADO QUALIBEM LTDA * CONSOLIDADA				
CNPJ: 34.187.202/0001-06 NIRE: 43208487722		Data: 22/03/23 - 13h28		Folha: 0002

Reduzido	Nome da conta	Saldo anterior	Debito	Credito	Saldo acum
442	FORNECEDORES	5.812.027,30	154.107,11	171.281,45	5.829.201,64
450	FORNECEDORES	5.812.027,30	154.107,11	171.281,45	5.829.201,64
469	INSTITUICOES FINANCEIRAS	2.945.304,36	0,00	0,00	2.945.304,36
477	FINANCIAMENTOS E EMPRESTIMOS	2.945.304,36	0,00	0,00	2.945.304,36
485	OBRIGACOES SOCIAIS E TRABALHISTAS	872.871,47	101.662,94	117.384,60	888.593,13
493	OBRIGACOES TRABALHISTAS	827.438,34	77.198,33	93.082,47	843.322,48
507	OBRIGACOES SOCIAIS	45.433,13	24.464,61	24.302,13	45.270,65
515	OBRIGACOES TRIBUTARIAS	305.351,49	1.501,48	1.401,95	305.251,96
523	TRIBUTOS	305.351,49	1.501,48	1.401,95	305.251,96
531	OUTRAS OBRIGACOES	4.034.299,64	40.384,15	48.398,59	4.042.314,08
540	ACIONISTAS E ADMINISTRADORES	4.085,00	5.001,10	5.000,10	4.084,00
558	PROVISÕES	400.125,85	24.880,48	11.073,86	386.319,23
566	CONTAS A PAGAR	3.630.088,79	10.502,57	32.324,63	3.651.910,85
574	PASSIVO NAO CIRCULANTE	14.131.244,05	0,00	25.808,57	14.157.052,62
575	PASSIVO NAO CIRCULANTE	14.131.244,05	0,00	25.808,57	14.157.052,62
582	INSTITUICOES FINANCEIRAS	3.964.180,93	0,00	0,00	3.964.180,93
590	INSTITUICOES FINANCEIRAS	3.964.180,93	0,00	0,00	3.964.180,93
6203	OUTOS DEBITOS	7.356.290,08	0,00	0,00	7.356.290,08
6211	OUTROS DEBITOS	7.356.290,08	0,00	0,00	7.356.290,08
605	IMPOSTOS PARCELADOS	2.810.773,04	0,00	25.808,57	2.836.581,61
606	IMPOSTOS PARCELADOS	2.810.773,04	0,00	25.808,57	2.836.581,61
620	PASSIVO A DESCOBERTO	(21.910.905,61)	0,00	0,00	(21.910.905,61)
621	CAPITAL SOCIAL	(21.910.905,61)	0,00	0,00	(21.910.905,61)
639	CAPITAL SOCIAL	(21.910.905,61)	0,00	0,00	(21.910.905,61)
647	CAPITAL SOCIAL	200.000,00	0,00	0,00	200.000,00
671	LUCROS/PREJUIZOS ACUMULADOS	(22.110.905,61)	0,00	0,00	(22.110.905,61)
710	RECEITA BRUTA	197.576,68	0,00	167.047,28	364.623,96
30857	RECEITAS	197.576,68	0,00	167.047,28	364.623,96
728	DEDUCOES	(16.762,45)	15.709,21	0,00	(32.471,66)
30858	DEDUCOES RECEITAS BRUTAS	(16.762,45)	15.709,21	0,00	(32.471,66)
701	RECEITA LIQUIDA	180.814,23	15.709,21	167.047,28	332.152,30

Reduzido	Nome da conta	Saldo anterior	Debito	Credito	Saldo acum
760	CUSTOS DOS SERVICOS	102.536,86	100.869,05	0,00	203.405,91
795	CUSTO DAS MERCADORIAS VENDIDAS	102.536,86	100.869,05	0,00	203.405,91
46909	CUSTO DAS MERCADORIAS VENDIDAS	102.536,86	100.869,05	0,00	203.405,91
700	RESULTADO BRUTO	78.277,37	116.578,26	167.047,28	128.746,39
990	DESPESAS/RECEITAS OPERACIONAIS	129.053,43	139.129,41	20.197,18	247.985,66
1015	DESPESAS COM VENDAS	96.353,11	117.655,47	20.197,18	193.811,40
1023	DESPESAS COM VENDAS	96.353,11	117.655,47	20.197,18	193.811,40
59103	DESPESAS COM VENDAS - PESSOAL	63.290,59	82.371,01	20.197,18	125.464,42
2143	DESPESAS COM VENDAS	33.062,52	35.284,46	0,00	68.346,98
1040	DESPESAS ADMINISTRATIVAS	32.700,32	21.431,95	0,00	54.132,27
1058	DESPESAS ADMINISTRATIVAS	32.700,32	21.431,95	0,00	54.132,27
59104	DESPESAS ADMINISTRATIVAS	32.700,32	21.431,95	0,00	54.132,27
1066	DESPESAS TRIBUTARIAS	0,00	41,99	0,00	41,99
1074	DESPESAS TRIBUTARIAS	0,00	41,99	0,00	41,99
59105	DESPESAS TRIBUTARIAS	0,00	41,99	0,00	41,99
1104	ENCARGOS FINANCEIROS LIQUIDOS	1.030,43	6.318,22	421,00	6.927,65
1112	RESULTADO DAS OPERACOES FINANCEIRAS	1.192,00	6.318,22	0,00	7.510,22
1120	DESPESAS FINANCEIRAS	1.192,00	6.318,22	0,00	7.510,22
59107	DESPESAS FINANCEIRAS	1.192,00	6.318,22	0,00	7.510,22
1147	RECEITAS FINANCEIRAS	(161,57)	0,00	421,00	(582,57)
1155	RECEITAS FINANCEIRAS	(161,57)	0,00	421,00	(582,57)
59109	RECEITAS FINANCEIRAS	(161,57)	0,00	421,00	(582,57)
1171	DEMAIS RECEITAS/DESPESAS OPERAC.	0,00	0,00	482,08	(482,08)
1180	OUTRAS RECEITAS/DESPESAS OPERAC.	0,00	0,00	482,08	(482,08)
1198	OUTRAS RECEITAS OPERACIONAIS	0,00	0,00	482,08	(482,08)
59111	OUTRAS RECEITAS OPERACIONAIS	0,00	0,00	482,08	(482,08)
699	RESULTADO OPERACIONAL	(51.806,49)	262.025,89	188.147,54	(125.684,84)
698	RESULTADO ANTES IRPJ E CSLL	(51.806,49)	262.025,89	188.147,54	(125.684,84)
680	RESULTADO OPERACIONAL LIQUIDO	(51.806,49)	262.025,89	188.147,54	(125.684,84)
6698	RESULTADO OPERACIONAL LIQUIDO	0,00	0,00	0,00	0,00

9

PROATIVA

Folha: 0004

Saldo acum

CAXIAS DO SUL (RS), 28 DE FEVEREIRO DE 2023.

CONTADOR - CRC/RS 43.501 CPF: 416.877.440-68

SIESCON

BALANCETE ACUMULADO - 01/03/23 A 31/03/23

469 - SUPER MERCADO QUALIBEM LTDA * CONSOLIDADA

PROATIVA

CNPJ: 34.187.202/0001-06 NIRE: 43208487722

Data: 20/04/23 - 09h00

Folha: 0001

Reduzido Nome da conta	Saldo anterior	Debito	Credito	Saldo acum
1 ATIVO	6.132.141,42	729.341,68	680.846,56	6.180.636,54
2 CIRCULANTE	3.094.244,08	729.341,68	680.846,56	3.142.739,20
5 CIRCULANTE	3.094.244,08	729.341,68	680.846,56	3.142.739,20
3 DISPONIVEL	3.620,99	224.059,68	213.736,18	13.944,49
4 BENS NUMERICOS	3.444,24	71.476,69	61.815,47	13.105,46
51 DEPOSITOS BANCARIOS	176,03	152.582,99	151.920,49	838,53
60 APLICACOES FINANCEIRAS	0,72	0,00	0,22	0,50
78 CLIENTES	87.692,72	283.718,59	317.479,94	53.931,37
86 CLIENTES	53.682,68	198.451,70	208.451,70	43.682,68
79 CARTAO DE CREDITO	34.010,04	85.266,89	109.028,24	10.248,69
108 CREDITOS DIVERSOS	68.681,96	16.020,17	18.768,09	65.934,04
116 OUTRAS CONTAS A RECEBER	6.363,70	5.878,23	0,00	12.241,93
132 IMPOSTOS A RECUPERAR	62.318,26	10.141,94	18.768,09	53.692,11
140 ADIANTAMENTOS	1.208.159,00	35.380,02	39.813,07	1.203.725,95
159 ADIANTAMENTOS A FUNCIONARIOS	6.119,40	33.403,52	39.073,07	449,85
167 ADIANTAMENTOS A FORNECEDORES	1.202.039,60	1.976,50	740,00	1.203.276,10
175 ESTOQUES	1.724.999,83	170.163,22	90.858,24	1.804.304,81
205 ESTOQUES	1.724.999,83	170.163,22	90.858,24	1.804.304,81
230 DESPESAS DO EXERCICIO SEGUINTE	1.089,58	0,00	191,04	898,54
248 DESPESAS EXERCICIO SEGUINTE	1.089,58	0,00	191,04	898,54
500 ATIVO NAO CIRCULANTE	3.037.897,34	0,00	0,00	3.037.897,34
256 REALIZAVEL A LONGO PRAZO	160.165,34	0,00	0,00	160.165,34
264 DIREITOS REALIZAVEIS	160.165,34	0,00	0,00	160.165,34
1392 DEPOSITOS JUDICIAIS	160.165,34	0,00	0,00	160.165,34
345 IMOBILIZADO	2.877.732,00	0,00	0,00	2.877.732,00
346 IMOBILIZADO	2.877.732,00	0,00	0,00	2.877.732,00
361 EQUIPTOS.INSTAL.INDUSTRIAIS	1.776.896,00	0,00	0,00	1.776.896,00
388 EQUIPTOS.INST.ESCRITORIO	1.100.836,00	0,00	0,00	1.100.836,00
426 PASSIVO	6.244.760,95	308.644,36	359.199,57	6.295.316,16
434 PASSIVO CIRCULANTE	13.998.613,94	308.644,36	334.536,40	14.024.505,98
435 PASSIVO CIRCULANTE	13.998.613,94	308.644,36	334.536,40	14.024.505,98

9

SIESCON

BALANCETE ACUMULADO - 01/03/23 A 31/03/23

469 - SUPER MERCADO QUALIBEM LTDA * CONSOLIDADA

PROATIVA

CNPJ: 34.187.202/0001-06 NIRE: 43208487722

Data: 20/04/23 - 09h00

Folha: 0002

Reduzido Nome da conta	Saldo anterior	Debito	Credito	Saldo acum
442 FORNECEDORES	5.831.074,72	111.342,90	158.733,77	5.878.465,59
450 FORNECEDORES	5.831.074,72	111.342,90	158.733,77	5.878.465,59
469 INSTITUICOES FINANCEIRAS	2.931.380,05	42.392,02	0,00	2.888.988,03
477 FINANCIAMENTOS E EMPRESTIMOS	2.931.380,05	42.392,02	0,00	2.888.988,03
485 OBRIGACOES SOCIAIS E TRABALHISTAS	888.593,13	109.713,86	119.711,55	898.590,82
493 OBRIGACOES TRABALHISTAS	843.322,48	86.000,58	93.540,30	850.862,20
507 OBRIGACOES SOCIAIS	45.270,65	23.713,28	26.171,25	47.728,62
515 OBRIGACOES TRIBUTARIAS	305.251,96	1.059,56	1.253,99	305.446,39
523 TRIBUTOS	305.251,96	1.059,56	1.253,99	305.446,39
531 OUTRAS OBRIGACOES	4.042.314,08	44.136,02	54.837,09	4.053.015,15
540 ACIONISTAS E ADMINISTRADORES	4.084,00	4.999,21	5.000,21	4.085,00
558 PROVISÕES	386.319,23	35.971,18	6.371,88	356.719,93
566 CONTAS A PAGAR	3.651.910,85	3.165,63	43.465,00	3.692.210,22
574 PASSIVO NAO CIRCULANTE	14.157.052,62	0,00	24.663,17	14.181.715,79
575 PASSIVO NAO CIRCULANTE	14.157.052,62	0,00	24.663,17	14.181.715,79
582 INSTITUICOES FINANCEIRAS	3.964.180,93	0,00	0,00	3.964.180,93
590 INSTITUICOES FINANCEIRAS	3.964.180,93	0,00	0,00	3.964.180,93
6203 OUTOS DEBITOS	7.356.290,08	0,00	0,00	7.356.290,08
6211 OUTROS DEBITOS	7.356.290,08	0,00	0,00	7.356.290,08
605 IMPOSTOS PARCELADOS	2.836.581,61	0,00	24.663,17	2.861.244,78
606 IMPOSTOS PARCELADOS	2.836.581,61	0,00	24.663,17	2.861.244,78
620 PASSIVO A DESCOBERTO	(21.910.905,61)	0,00	0,00	(21.910.905,61)
621 CAPITAL SOCIAL	(21.910.905,61)	0,00	0,00	(21.910.905,61)
639 CAPITAL SOCIAL	(21.910.905,61)	0,00	0,00	(21.910.905,61)
647 CAPITAL SOCIAL	200.000,00	0,00	0,00	200.000,00
671 LUCROS/PREJUIZOS ACUMULADOS	(22.110.905,61)	0,00	0,00	(22.110.905,61)
710 RECEITA BRUTA	377.689,27	0,00	198.451,70	576.140,97
30857 RECEITAS	377.689,27	0,00	198.451,70	576.140,97
728 DEDUCOES	(32.471,66)	18.734,17	0,00	(51.205,83)
30858 DEDUCOES RECEITAS BRUTAS	(32.471,66)	18.734,17	0,00	(51.205,83)
701 RECEITA LIQUIDA	345.217,61	18.734,17	198.451,70	524.935,14

SIESCON

BALANCETE ACUMULADO - 01/03/23 A 31/03/23

469 - SUPER MERCADO QUALIBEM LTDA * CONSOLIDADA

PROATIVA

CNPJ: 34.187.202/0001-06 NIRE: 43208487722

Data: 20/04/23 - 09h00

Folha: 0003

Reduzido	Nome da conta	Saldo anterior	Debito	Credito	Saldo acum
760	CUSTOS DOS SERVICOS	203.405,91	90.874,51	26.740,33	267.540,09
795	CUSTO DAS MERCADORIAS VENDIDAS	203.405,91	90.874,51	26.740,33	267.540,09
46909	CUSTO DAS MERCADORIAS VENDIDAS	203.405,91	90.874,51	26.740,33	267.540,09
700	RESULTADO BRUTO	141.811,70	109.608,68	225.192,03	257.395,05
990	DESPEAS/RECEITAS OPERACIONAIS	247.985,66	143.365,71	26.501,65	364.849,72
1015	DESPEAS COM VENDAS	194.130,51	112.175,69	25.551,23	280.754,97
1023	DESPEAS COM VENDAS	194.130,51	112.175,69	25.551,23	280.754,97
59103	DESPEAS COM VENDAS - PESSOAL	125.464,42	77.691,32	25.551,23	177.604,51
2143	DESPEAS COM VENDAS	68.666,09	34.484,37	0,00	103.150,46
1040	DESPEAS ADMINISTRATIVAS	53.813,16	31.190,02	950,42	84.052,76
1058	DESPEAS ADMINISTRATIVAS	53.813,16	31.190,02	950,42	84.052,76
59104	DESPEAS ADMINISTRATIVAS	53.813,16	31.190,02	950,42	84.052,76
1066	DESPEAS TRIBUTARIAS	41,99	0,00	0,00	41,99
1074	DESPEAS TRIBUTARIAS	41,99	0,00	0,00	41,99
59105	DESPEAS TRIBUTARIAS	41,99	0,00	0,00	41,99
1104	ENCARGOS FINANCEIROS LIQUIDOS	6.927,65	1.474,84	0,00	8.402,49
1112	RESULTADO DAS OPERACOES FINANCEIRAS	7.510,22	1.474,84	0,00	8.985,06
1120	DESPEAS FINANCEIRAS	7.510,22	1.474,84	0,00	8.985,06
59107	DESPEAS FINANCEIRAS	7.510,22	1.474,84	0,00	8.985,06
1147	RECEITAS FINANCEIRAS	(582,57)	0,00	0,00	(582,57)
1155	RECEITAS FINANCEIRAS	(582,57)	0,00	0,00	(582,57)
59109	RECEITAS FINANCEIRAS	(582,57)	0,00	0,00	(582,57)
1171	DEMAIS RECEITAS/DESPEAS OPERAC.	(482,08)	33,92	729,38	(1.177,54)
1180	OUTRAS RECEITAS/DESPEAS OPERAC.	(482,08)	33,92	729,38	(1.177,54)
1198	OUTRAS RECEITAS OPERACIONAIS	(482,08)	33,92	729,38	(1.177,54)
59111	OUTRAS RECEITAS OPERACIONAIS	(482,08)	33,92	729,38	(1.177,54)
699	RESULTADO OPERACIONAL	(112.619,53)	254.483,15	252.423,06	(114.679,62)
698	RESULTADO ANTES IRPJ E CSLL	(112.619,53)	254.483,15	252.423,06	(114.679,62)
680	RESULTADO OPERACIONAL LIQUIDO	(112.619,53)	254.483,15	252.423,06	(114.679,62)
6698	RESULTADO OPERACIONAL LIQUIDO	0,00	0,00	0,00	0,00

Diante das informações prestadas, a Administração Judicial requer a juntada deste relatório mensal de atividades, formulado **precipualemente** pelos seguintes profissionais, todos da **equipe permanente** desta auxiliar do Juízo:



Rafael Brizola Marques
Coordenador Geral
OAB/RS 76.787



Miguel Condah Kaghofer
Advogado Corresponsável
OAB/RS 119.030



Felipe Camardelli
Coordenador Contábil
CRA/RS 31.349/O



Daniel Kops
Coordenador Contábil
CRC/RS 96.647/O-9



Geórgya Jacoby
Equipe Contábil
CRC/RS 103.111/O-5

BRIZOLA E JAPUR
Administração Judicial

