

# RELATÓRIO DE ATIVIDADES

**Recuperação Judicial nº 5024498-60.2023.8.24.0023**  
**Vara Regional de Rec. Judiciais, Falências e Concordatas da**  
**Comarca de Florianópolis/SC**  
Recuperanda:

**Rodrigues & Laranjeira Ltda. (Diprosul Distribuidora)**

**Maio de 2023**



# RELATÓRIO DE ATIVIDADES

## ÍNDICE

• 1. Considerações Preliminares.....	3
• 2. Informações Processuais.....	4
2.1. Histórico Processual.....	5
2.2. Cronograma.....	6
• 3. Informações sobre a Recuperanda.....	7
3.1. Breve Histórico.....	8
3.2. Informações Gerais.....	9
3.3. Reunião com a Administração.....	10
3.4. Registros da Recuperanda em Atividade.....	11
• 4. Análise Econômico-Financeira.....	12
4.1. Análise Patrimonial.....	13
4.2. Análise de Desempenho.....	14
• 5. Outras Informações.....	15
5.1. Créditos Concursais.....	16
5.2. Créditos Extraconcursais.....	17
5.3. Informações Adicionais.....	18
• 6. Anexos.....	19
6.1. Balanço Patrimonial.....	20
6.2. Demonstração de Resultado do Exercício.....	21

# 1. Considerações Preliminares

Para se chegar às conclusões apresentadas no presente Relatório foram tomadas como boas e válidas as informações:

- (i) contidas nas demonstrações contábeis da Recuperanda; e
- (ii) expostas nas discussões conduzidas com membros integrantes da Administração da Devedora sobre seus negócios e operações.

Este relatório e as opiniões aqui contidas têm a finalidade de prestar informações a todos os interessados no presente processo, observando o fato de que qualquer leitor deste relatório deve estar ciente das condições que nortearam este trabalho.

Cumpre referir que nenhum dos profissionais que participaram da elaboração deste relatório têm qualquer interesse financeiro na Recuperanda ou qualquer relação com quaisquer das partes envolvidas, o que caracteriza a independência desta Equipe Técnica em relação ao presente trabalho.

Ato contínuo, destaca-se que o escopo do presente Relatório foi fundamentado na Recomendação Nº 72 do Conselho Nacional de Justiça ("CNJ"). A orientação foi publicada em 19 de agosto de 2020 e visa **padronizar os relatórios de atividades** apresentados pelos administradores judiciais.

Exceto quando expressamente mencionado, os valores indicados neste relatório **estão expressos em reais**.

Todos os relatórios de atividades elaborados por esta Equipe também poderão ser consultados no **site** da **Administração Judicial**, conforme endereço, que pode ser acessado decifrando-se o QR Code abaixo:



*<https://brizolaejapur.com.br/casos/recuperacoes/diprosul-distribuidora>*

## 2. INFORMAÇÕES PROCESSUAIS

2.1. Histórico Processual

2.2. Cronograma Processual

## 2.1. Histórico Processual

Trata-se de Recuperação Judicial ajuizada em **20/03/2023** e distribuída à Vara Regional de Recuperações Judiciais, Falências e Concordatas de Florianópolis/SC.

Determinada a realização de constatação prévia em decisão proferida em 24/03/2023, o laudo foi apresentado por esta Equipe Técnica em **28/03/2023**, no **Evento 18**, recomendando o deferimento do processamento da recuperação judicial com posterior complementação documental.

Sobreveio então a decisão do **Evento 20** que, em **30/03/2023**, deferiu o processamento da recuperação judicial.

Na oportunidade, o Juízo esclareceu a contagem dos prazos em dias corridos, de forma a se concluir pelo fim do cômputo do stay period em **26/09/2023** (art. 6º, § 4º, da LRF) e do prazo para apresentação do Plano de Recuperação Judicial em **19/06/2023** (art. 53, da LRF).

Apresentada uma lista de credores atualizada pela Recuperanda, esta Administração Judicial já providenciou o encaminhamento das correspondências previstas no art. 22, I, “a”, da Lei nº 11.101/2005.

Ademais, esta Equipe Técnica se encarregou da elaboração da minuta do edital previsto pelo art. 52, § 1º, da LRF, o qual foi veiculado no Diário de Justiça Eletrônico no dia **24/04/2023**, conforme o **Evento 67**.

A partir da publicação desse edital, em conformidade com o art. 7º, § 1º, da LRF, os credores e interessados contaram com o prazo de 15 (quinze) dias corridos para apresentarem habilitação e divergências diretamente à Administração Judicial, que se encerrou no dia **10/05/2023**.

Na sequência, teve início a contagem do prazo de 45 dias previsto pelo art. 7º, § 2º, da LRF, para apresentação do relatório contendo a nova relação de credores elaborada por esta Administração Judicial, que se findará em **24/06/2023**.

É como se encontra o processo.



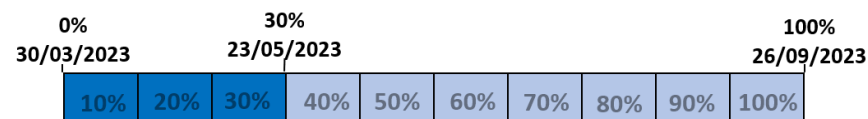
**DATA DO PEDIDO:** 20/03/2023



**DATA DO DEFERIMENTO:** 30/03/2023

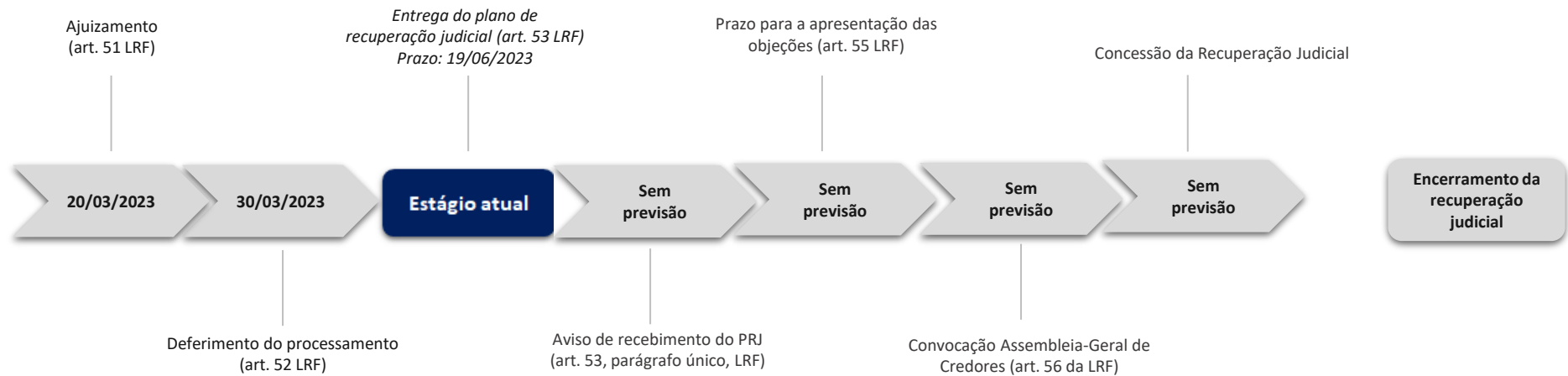


**STAY PERIOD:** 180 dias, a contar do deferimento (Evento 20)  
art. 189, I c/c art. 6º, § 4º da Lei n. 11.101/05.

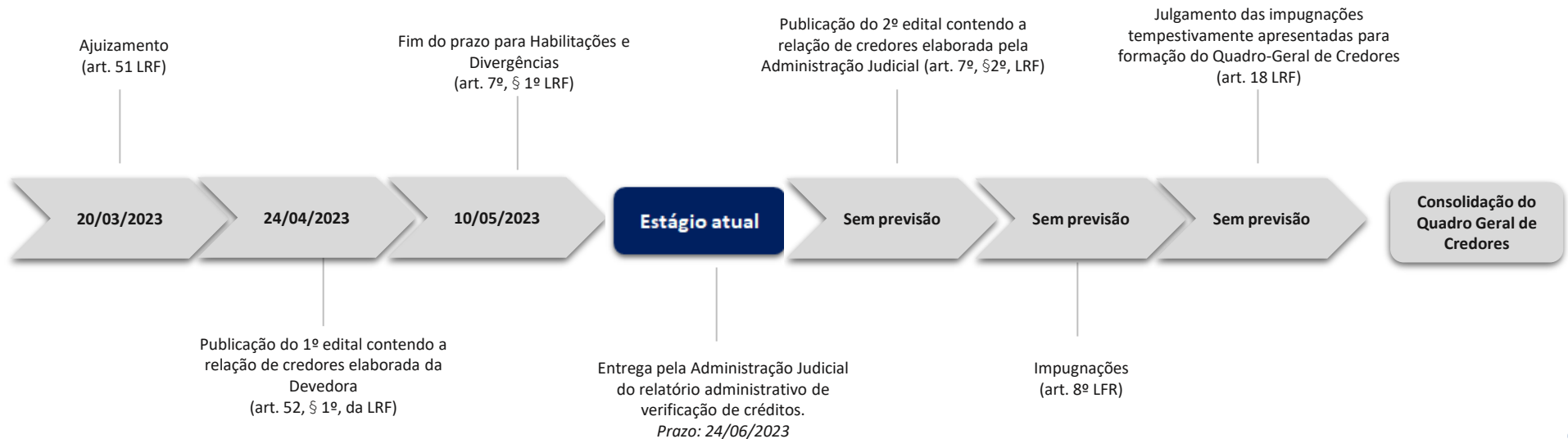


## 2.2 Cronograma Processual

### Cronograma do processo de Recuperação Judicial:



### Cronograma da Verificação de Créditos:



## **3. INFORMAÇÕES SOBRE A RECUPERANDA**

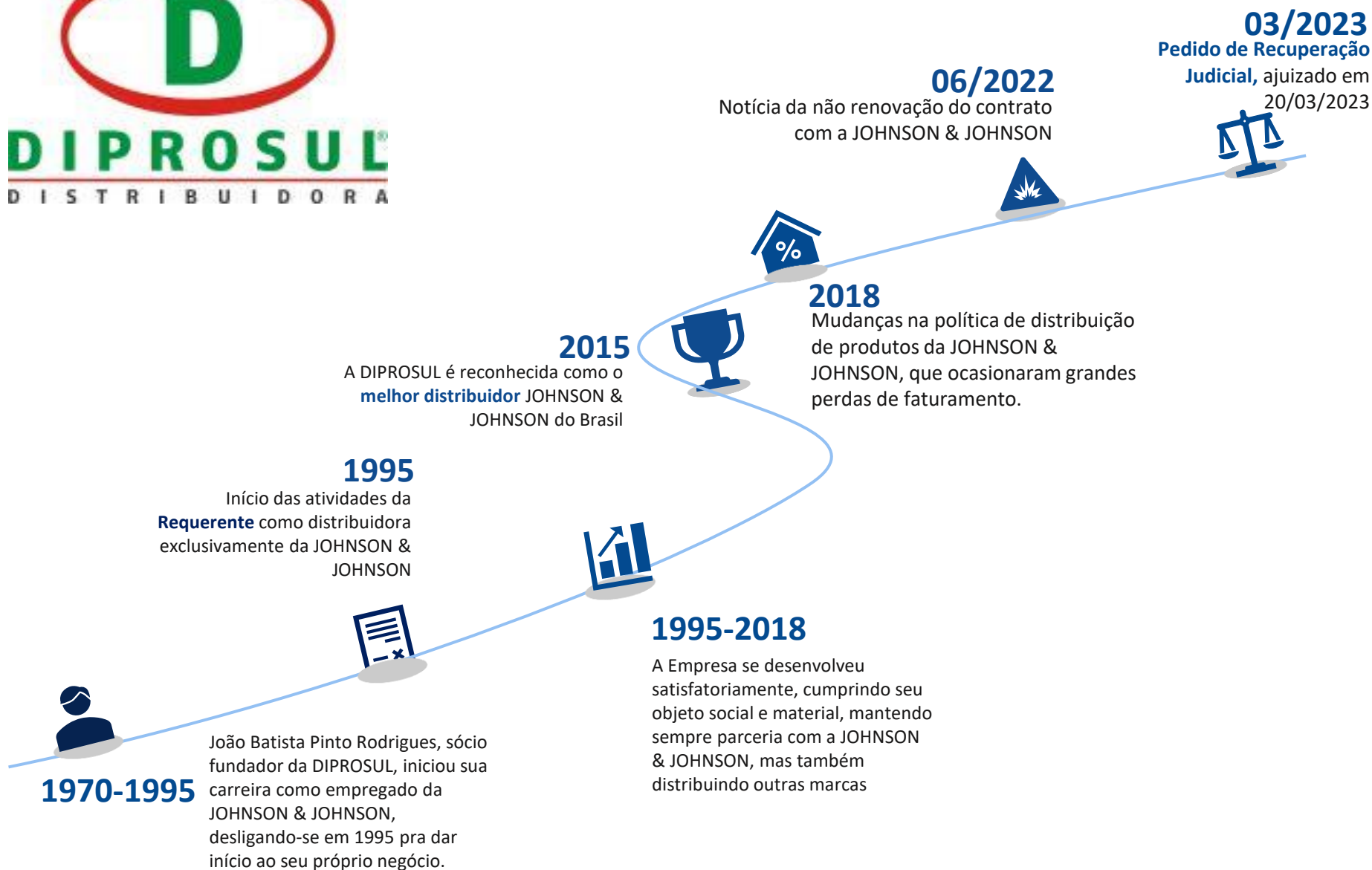
3.1. Breve Histórico

3.2. Informações Gerais

3.3. Reunião com a Administração

3.4 Análise Setorial

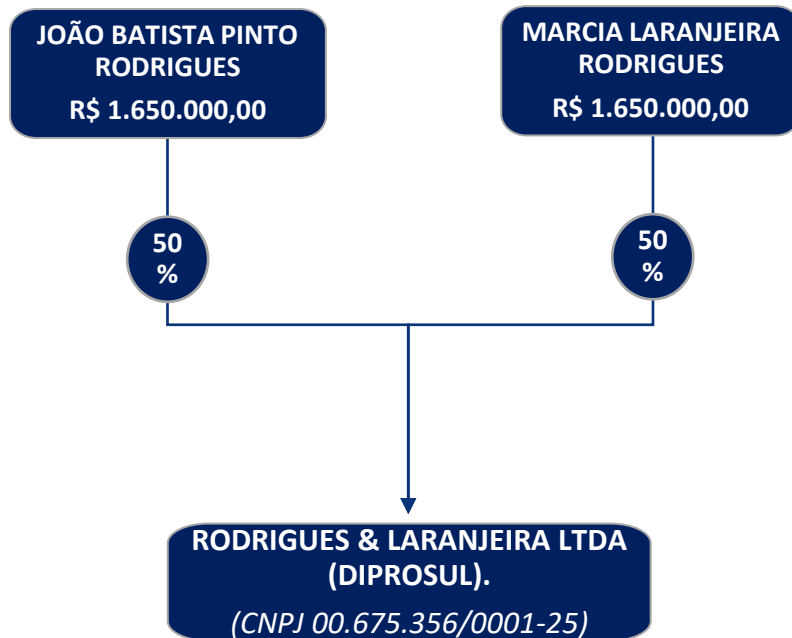
## 3.1 Breve Histórico





## 3.2 Estrutura Societária, Estabelecimentos e Atividades

### ESTRUTURA SOCIETÁRIA E ESTABELECIMENTO



### ATIVIDADES



Venda de cosméticos



Venda de produtos de higiene



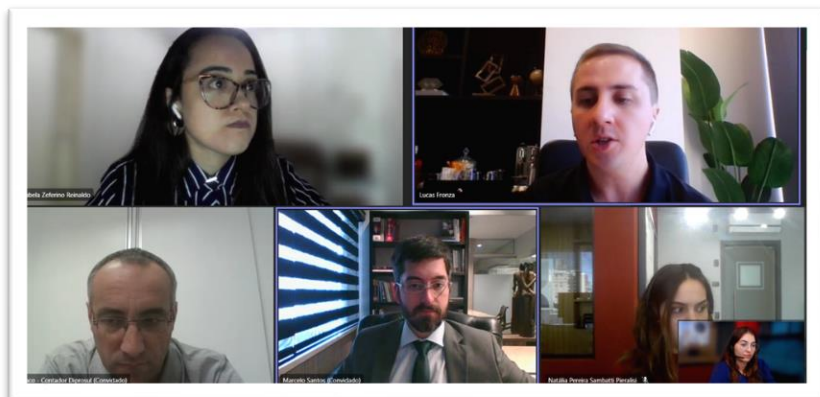
Venda de remédios



**LOCALIZAÇÃO:** situada na Rua Vidal Vicente de Andrade, 700, Forquilhas, São José, SC - CEP: 88107-001

### 3.3 Reunião Com a Administração

No dia **18 de maio de 2023**, a Administração Judicial realizou reunião na modalidade virtual com os representantes da Recuperanda, conforme o registro abaixo:



A **Administração Judicial** foi representada pelas Srtas. Isabela Reinaldo, Alice Minatto e Natália Sambatti. Por sua vez, a **Devedora** esteve presente nas pessoas dos Srs. Eduardo Faraco, Lucas Fronza e Marcelo Santos.

Após breve exposição introdutória, a Equipe da Administração Judicial iniciou a coleta de informações junto aos representantes da Devedora.

Questionados acerca dos atuais níveis de faturamento da Empresa, os representantes legais lembraram que a perda do contrato com a J&J, sua principal cliente responsável por cerca de 80% do faturamento total, estão buscando novos parceiros de negócio. Nessa linha, apontaram que no último mês o faturamento foi inferior a R\$ 1 milhão.




Quanto aos novos clientes, os representantes da Recuperanda informaram que firmaram contratos para distribuição de produtos das marcas Bepantol, Fraldas Turma da Mônica e Bold.

Perguntados sobre a suficiência das receitas para cobrir as **despesas correntes** (salários, impostos, energia elétrica, fornecedores etc), referiram que, apesar da queda no faturamento, tem conseguido mantê-las em dia desde o ajuizamento da Recuperação. No entanto, isto só tem sido viável mediante a antecipação da totalidade da carteira de recebíveis.

No que tange ao **quadro funcional**, referiram que foram realizadas admissões e demissões pontuais, de modo que o número de funcionários manteve-se constante.

Por fim, no que se diz respeito à **venda de ativo imobilizado** desde o ajuizamento do pedido de Recuperação Judicial, referiram não ter realizado nenhuma operação dessa natureza. Ainda assim, a Administração Judicial advertiu acerca da necessidade de prévia autorização judicial para negócios desse tipo.

## 3.4 Registros da Recuperanda em Atividade



Além dos registros fotográficos da operação, esta Administração Judicial também disponibiliza os vídeos da Recuperanda, através do QR Code abaixo:

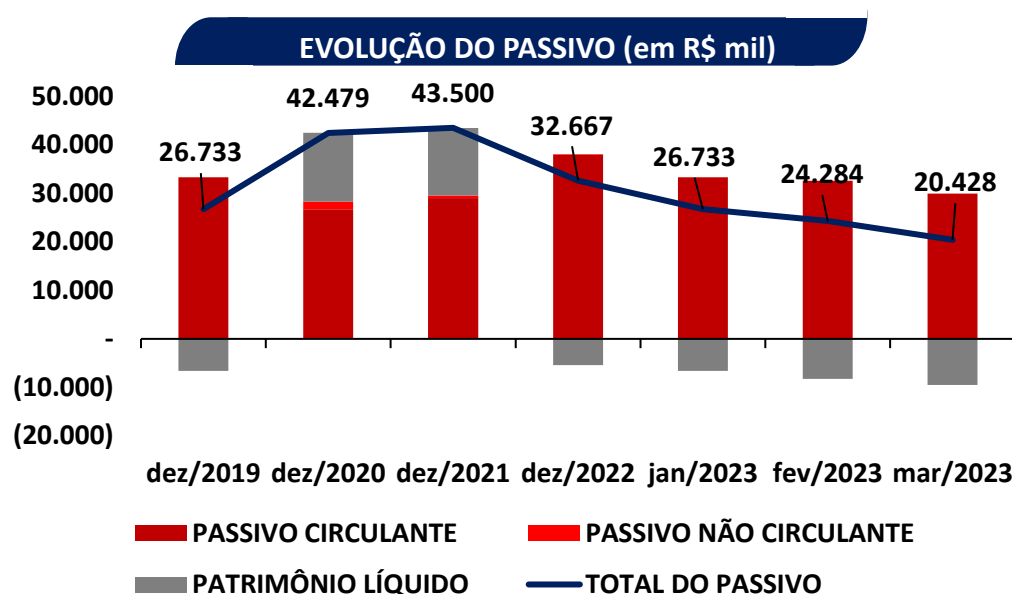
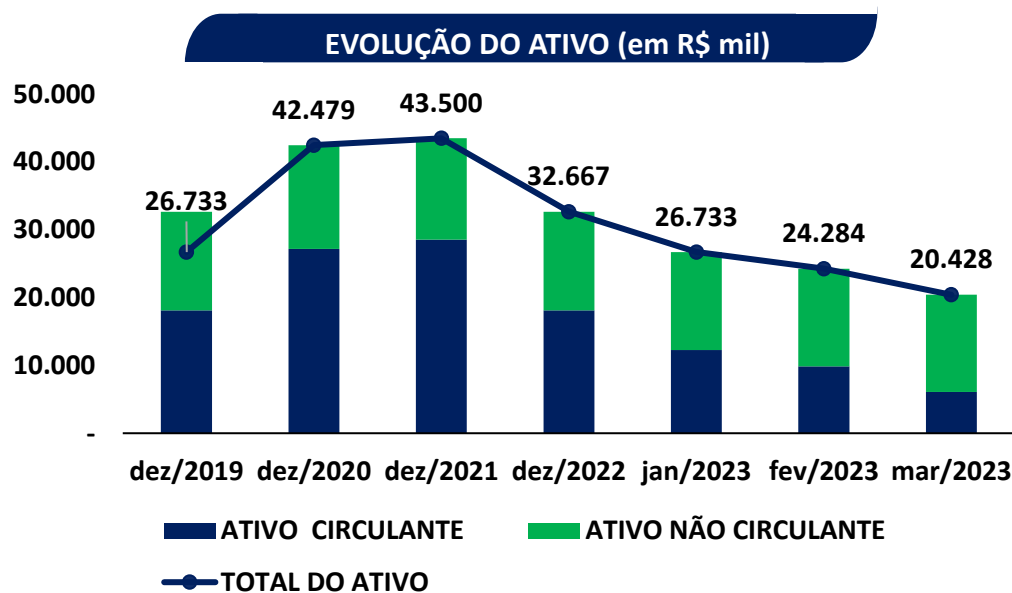


## 4. ANÁLISE FINANCEIRA

4.1. Análise Patrimonial

4.2. Análise de Desempenho

## 4.1 Análise Financeira – Patrimônio Combinado



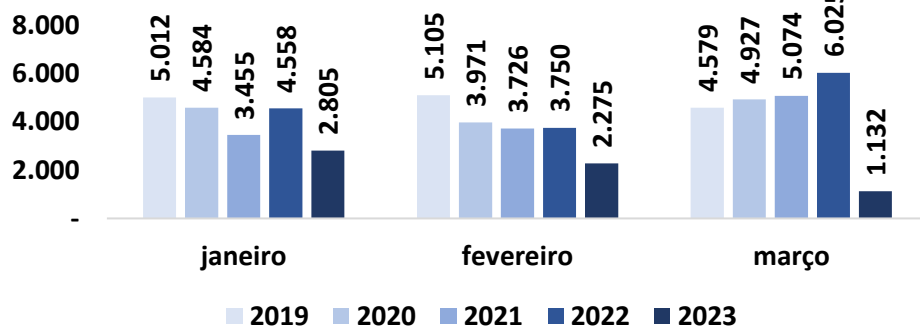
Na última competência analisada, a Empresa apresentou **situação patrimonial líquida negativa**, indicando que o total de **ativos** da Recuperanda é **inferior** ao total de suas obrigações (**passivos**).

Ato contínuo, destaca-se que em março de 2023, o **passivo circulante excede o ativo circulante em R\$ 23,8 mil**, indicando que a Recuperanda não possui ativos realizáveis a curto prazo suficientes para honrar com suas obrigações de curto prazo.

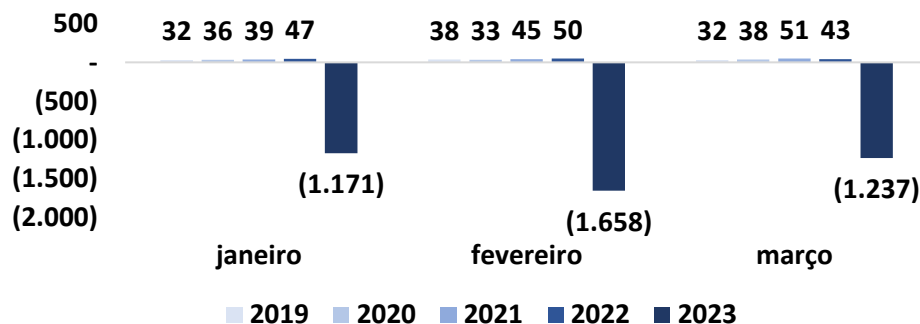
## 4.2 Análise Financeira – Resultado Combinado

### EVOLUÇÃO DO RESULTADO (em R\$ mil)\*

#### Receita Líquida



#### Resultado

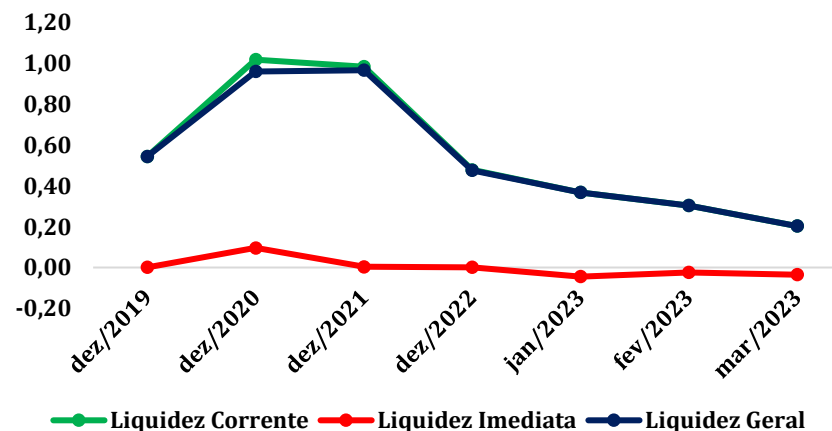


	jan/2023	fev/2023	mar/2023
Receita Líquida	2.805	2.275	1.132
Custos e Despesas	(3.326)	(3.563)	(1.910)
Resultado Financeiro	(650)	(370)	(459)
Provisão de Impostos	-	-	-
<b>Lucro/Prejuízo</b>	<b>(1.171)</b>	<b>(1.658)</b>	<b>(1.237)</b>

\*Resultado mensal desacomulado.

### INDICADORES FINANCEIROS

Os Índices de liquidez avaliam a capacidade financeira da empresa, ou seja, a capacidade de pagamento da mesma, sendo de grande importância para a gestão de caixa da entidade. Ao interpretar esses índices, deve-se levar em conta que: **se maior que 1:** folga no disponível para uma possível liquidação das obrigações; **se igual a 1:** os valores dos direitos e obrigações a curto prazo são equivalentes; e **se menor que 1:** não há disponibilidade suficientes para quitar as obrigações a curto prazo.



#### Referências:

- (a) - Ativo Circulante / Passivo Circulante.
- (b) - Disponibilidades / Passivo Circulante
- (c) - (Ativo Circulante + Realizável a Longo Prazo) / (Passivo Circulante mais Passivo Não Circulante)

## **5. OUTRAS INFORMAÇÕES**

5.1. Créditos Concurrais

5.2. Créditos Extraconcurrais

5.3. Informações Adicionais

## 5.1 Créditos Concurrais

O passivo total sujeito à Recuperação Judicial das Devedoras corresponde à monta de **R\$ 10.161.186,17**. A listagem resumida é apresentada a seguir:

Classes	Valor	Número de Credores
Classe I	-	-
Classe II	-	-
Classe III	R\$ 10.126.498,07	52
Classe IV	R\$ 34.688,10	3
<b>TOTAL</b>	<b>R\$ 10.161.186,17</b>	<b>55</b>

**Nota:** Os valores contidos nesta página são referentes ao edital que alude o art. 7, § 1º, da Lei 11.101/2005.





## 5.2 Créditos Extraconcursais

### OUTROS CRÉDITOS EXTRACONCURSAIS

Enquadram-se como créditos extraconcursais, principalmente: o passivo fiscal e operações de adiantamento de contrato de câmbio, cessão fiduciária de títulos e direitos creditórios, alienação fiduciária e arrendamento mercantil (*leasing*).

Credor	Nº de contratos	Natureza do Crédito	Valor
COOPERATIVA DE CREDITO UNICRED	4	Financeiro	R\$ 3.156.388,56
JOHNSON & JOHNSON DO BRASIL	1	Contrato de Fornecimento	R\$ 9.605.061,18
BANCO DAYCOVAL S.A.	1	Cessão de Duplicatas	R\$ 2.516.845,47
SANTANDER BRASIL	1	Financeiro	R\$ 30.857,14
TOTAL			R\$ 15.309.152,35

\*Conforme documentação presente na inicial nos Autos do Processo.

### TÍTULOS PROTESTADOS

Em consulta do **CNPJ** da Recuperanda, realizada no dia **19 de maio de 2023**, esta Equipe Técnica verificou que o existe **1** título protestado no tabelionato de São José.

Site utilizado para consulta: <https://site.cenprotnacional.org.br>

### PASSIVO FISCAL

Apresenta-se abaixo tabela resumo elaborada pela Administração Judicial com base nas informação fornecidas pela Administração da Recuperanda:

Imposto	Valor
ECAC	R\$ 38.225,56
ICMS - Normal	R\$ 1.191.188,47
ICMS - Dívida Ativa	R\$ 59.189,19
TOTAL	R\$ 1.288.603,22

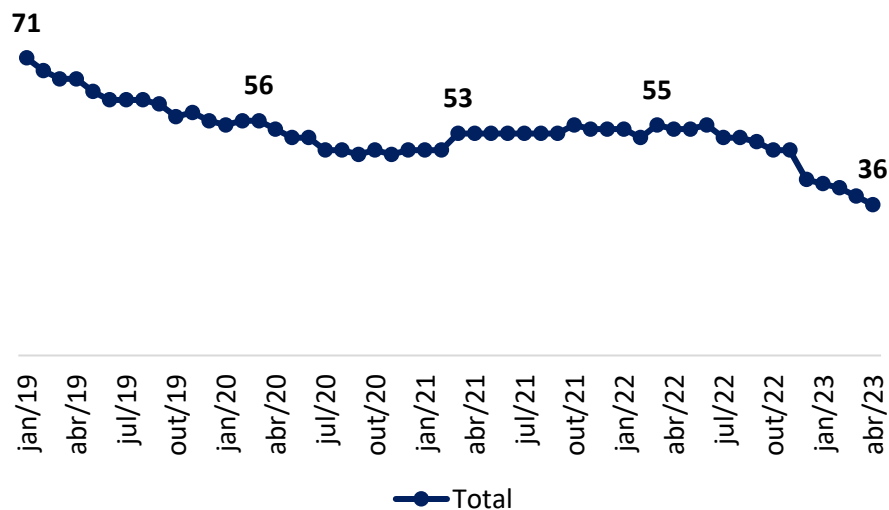
Outrossim, esta Equipe Técnica realizou consulta do CNPJ (00.675.356/0001-25) na Procuradoria-Geral da Fazenda Nacional (PGFN), no dia **19/05/2023**, na qual não foram constatados débitos em Dívida Ativa com a União.

## 5.3 Informações Adicionais

### NÚMERO DE COLABORADORES ATIVOS

De acordo com o art. 47 da Lei N. 11.101/2005, a Recuperação Judicial tem por objetivo viabilizar a superação da situação de crise econômico-financeira do devedor, a fim de permitir a manutenção da fonte produtora, do emprego dos trabalhadores e dos interesses dos credores, promovendo, assim, a preservação da empresa, sua função social e o estímulo à atividade econômica.

Daí, pois, a importância de verificar o número de colaboradores ativos das Recuperandas:



### OUTRAS INFORMAÇÕES



De acordo com os Representantes da Recuperanda, as **obrigações contraídas após o ajuizamento da Recuperação Judicial**, tais como salários, fornecedores e passivo fiscal, estão sendo pagas.



Não foram constatadas condutas passíveis de enquadramento nas hipóteses descritas nos **incisos do art. 64, da LRF**.

# ANEXOS

Balanço Patrimonial

Demonstração de Resultado do Exercício

# Balanço Patrimonial Combinado 2020 - 2023

	31/12/2019	31/12/2020	31/12/2021	31/12/2022	31/01/2023	28/02/2023	31/03/2023
<b>Ativo Circulante</b>	<b>31.739.076</b>	<b>27.206.510</b>	<b>28.551.278</b>	<b>18.142.351</b>	<b>12.272.618</b>	<b>9.890.916</b>	<b>6.102.506</b>
Caixa e Equivalentes de Caixa	424.173	2.567.721	98.482	57.768	(1.464.388)	(759.724)	(1.031.261)
Direitos Realizáveis a Curto Prazo	31.314.903	24.638.789	28.452.795	18.084.583	13.737.006	10.650.640	7.133.766
Clientes Nacionais	20.724.061	11.919.927	11.689.384	9.620.406	7.086.166	5.930.583	3.534.862
Adiantamentos	124.883	61.069	181.992	500.333	483.671	807.688	529.036
Tributos e Contribuições a Compensar	-	-	13.141	288.578	150.517	165.369	165.369
Empréstimos	7.044.129	6.926.209	6.647.261	79.114	78.864	91.096	91.096
Estoques	3.421.830	5.731.583	9.921.017	7.565.639	5.909.039	3.601.890	2.763.486
Despesas do Exercício Seguinte	-	-	-	14.519	12.755	38.021	33.924
Outros Créditos	-	-	-	15.993	15.993	15.993	15.993
<b>Ativo Não Circulante</b>	<b>15.242.655</b>	<b>15.272.583</b>	<b>14.948.917</b>	<b>14.524.450</b>	<b>14.460.570</b>	<b>14.392.786</b>	<b>14.325.001</b>
Imobilizado	15.193.235	15.269.208	14.939.940	14.412.403	14.348.523	14.280.739	14.212.954
Investimentos	-	-	-	99.500	99.500	99.500	99.500
Intangível	49.420	3.374	8.977	12.547	12.547	12.547	12.547
<b>Total do Ativo</b>	<b>46.981.731</b>	<b>42.479.092</b>	<b>43.500.194</b>	<b>32.666.801</b>	<b>26.733.188</b>	<b>24.283.702</b>	<b>20.427.507</b>

	31/12/2019	31/12/2020	31/12/2021	31/12/2022	jan/2023	fev/2023	mar/2023
<b>Passivo Circulante</b>	<b>28.412.183</b>	<b>26.728.688</b>	<b>29.026.582</b>	<b>37.921.133</b>	<b>33.356.409</b>	<b>32.580.586</b>	<b>29.980.322</b>
Fornecedores	7.951.698	5.860.117	7.595.214	9.352.728	9.204.202	8.488.855	8.066.531
Empréstimos e financiamentos	14.883.418	16.074.783	17.422.357	23.393.488	18.797.111	18.466.105	16.361.557
Obrigações trabalhistas	247.860	242.397	211.394	392.038	218.964	241.130	176.272
Obrigações tributárias	3.722.141	3.082.825	3.042.882	4.575.800	4.872.061	5.158.700	5.147.120
Contas a pagar	1.323.288	1.128.644	440.720	8.183	59.656	34.393	29.725
Provisões	283.778	-	-	198.896	204.416	191.404	199.119
<b>Passivo não Circulante</b>	<b>4.147.561</b>	<b>1.612.667</b>	<b>536.259</b>	<b>182.810</b>	-	-	-
Empréstimos e financiamentos	4.147.561	1.612.667	536.259	-	-	-	-
Parcelamento de impostos	-	-	-	182.810	-	-	-
<b>Patrimônio líquido</b>	<b>14.421.987</b>	<b>14.137.737</b>	<b>13.937.354</b>	<b>(5.437.143)</b>	<b>(6.623.221)</b>	<b>(8.296.884)</b>	<b>(9.552.815)</b>
<b>Total do Passivo</b>	<b>46.981.731</b>	<b>42.479.092</b>	<b>43.500.194</b>	<b>32.666.801</b>	<b>26.733.188</b>	<b>24.283.702</b>	<b>20.427.507</b>

# Demonstração de Resultado do Exercício 2019-2022 (acumulado)

	dez/2019	dez/2020	dez/2021	dez/2022
<b>RECEITA BRUTA</b>	<b>78.416.080</b>	<b>68.180.911</b>	<b>64.092.679</b>	<b>61.838.817</b>
(-) DEDUÇÕES	(12.745.513)	(9.078.426)	(11.944.658)	(11.020.405)
<b>(=) RECEITA LÍQUIDA</b>	<b>65.670.567</b>	<b>59.102.485</b>	<b>52.148.021</b>	<b>50.818.412</b>
(-) CUSTOS DAS MERCADORIAS VENDIDAS	(50.892.114)	(45.590.400)	(37.809.260)	(40.008.274)
<b>(=) RESULTADO BRUTO</b>	<b>14.778.453</b>	<b>13.512.085</b>	<b>14.338.760</b>	<b>10.810.138</b>
<b>(-) DESPESAS</b>	<b>(15.052.173)</b>	<b>(13.470.705)</b>	<b>(14.097.578)</b>	<b>(18.564.110)</b>
(-) DESPESAS OPERACIONAIS	(15.077.999)	(13.540.631)	(13.559.132)	(14.101.034)
(-) DESPESAS TRABALHISTAS	(2.348.916)	(2.061.295)	(1.970.567)	(3.730.852)
(-) ENCARGOS SOCIAIS	(928.113)	(790.119)	(716.974)	(623.136)
(-) DESPESAS GERAIS	(11.800.970)	(10.689.217)	(10.871.590)	(9.747.046)
<b>(+/-) RESULTADO FINANCEIRO</b>	<b>266.750</b>	<b>223.523</b>	<b>433.833</b>	<b>(4.243.631)</b>
(+) RECEITAS FINANCEIRAS	4.298.084	3.060.976	2.708.401	3.073.835
(-) DESPESAS FINANCEIRAS	(4.031.333)	(2.837.453)	(2.274.568)	(7.317.466)
(-) OUTRAS DESPESAS	-	-	(618.063)	(219.444)
(-) DESPESAS TRIBUTÁRIAS	(240.925)	(153.597)	(354.216)	-
<b>(+) RECEITAS NÃO OPERACIONAIS</b>	<b>729.538</b>	<b>408.242</b>	<b>326.797</b>	<b>-</b>
(+) RECEITAS COM PARTICIPAÇÕES SOCIETÁRIAS	-	20.960	22.219	-
(+) OUTRAS RECEITAS E DESPESAS OPERACIONAIS	729.538	387.282	304.578	-
<b>(=) RESULTADO OPERACIONAL</b>	<b>455.818</b>	<b>449.623</b>	<b>567.979</b>	<b>(7.753.972)</b>
<b>(=) RESULTADO ANTES DE IMPOSTOS E CONTRIBUIÇÕES</b>	<b>455.818</b>	<b>449.623</b>	<b>567.979</b>	<b>(7.753.972)</b>
(-) PROVISÕES PARA IMPOSTOS E CONTRIBUIÇÕES	(130.978)	(128.872)	(169.113)	-
<b>(=) RESULTADO LÍQUIDO DO EXERCÍCIO</b>	<b>324.840</b>	<b>320.751</b>	<b>398.866</b>	<b>(7.753.972)</b>

# Demonstração de Resultado do Exercício 2023 (mensal)

	jan/2023	fev/2023	mar/2023
<b>RECEITA BRUTA</b>	<b>3.379.213</b>	<b>6.158.135</b>	<b>7.540.285</b>
(-) DEDUÇÕES	(574.144)	(1.078.349)	(1.328.140)
<b>(=) RECEITA LÍQUIDA</b>	<b>2.805.069</b>	<b>5.079.786</b>	<b>6.212.145</b>
(-) CUSTOS DAS MERCADORIAS VENDIDAS	(2.365.487)	(4.780.287)	(5.818.049)
<b>(=) RESULTADO BRUTO</b>	<b>439.582</b>	<b>299.500</b>	<b>394.096</b>
<b>(-) DESPESAS</b>	<b>(1.653.115)</b>	<b>(3.221.393)</b>	<b>(4.661.985)</b>
(-) DESPESAS OPERACIONAIS	(971.480)	(2.016.810)	(2.966.349)
(-) DESPESAS TRABALHISTAS	(185.007)	(351.861)	(496.095)
(-) ENCARGOS SOCIAIS	(50.179)	(100.473)	(155.625)
(-) DESPESAS GERAIS	(736.295)	(1.564.475)	(2.314.630)
<b>(+/-) RESULTADO FINANCEIRO</b>	<b>(649.835)</b>	<b>(1.020.294)</b>	<b>(1.479.248)</b>
(+) RECEITAS FINANCEIRAS	182.646	637.011	658.293
(-) DESPESAS FINANCEIRAS	(832.480)	(1.657.305)	(2.137.541)
(-) OUTRAS DESPESAS	-	(80.177)	(80.177)
(-) DESPESAS TRIBUTÁRIAS	(31.800)	(104.113)	(136.212)
<b>(+) RECEITAS NÃO OPERACIONAIS</b>	<b>42.646</b>	<b>92.537</b>	<b>201.955</b>
(+) RECEITAS COM PARTICIPAÇÕES SOCIETÁRIAS	-	-	74
(+) OUTRAS RECEITAS E DESPESAS OPERACIONAIS	42.646	92.537	201.881
<b>(=) RESULTADO OPERACIONAL</b>	<b>(1.170.886)</b>	<b>(2.829.357)</b>	<b>(4.065.935)</b>
<b>(=) RESULTADO ANTES DE IMPOSTOS E CONTRIBUIÇÕES</b>	<b>(1.170.886)</b>	<b>(2.829.357)</b>	<b>(4.065.935)</b>
(-) PROVISÕES PARA IMPOSTOS E CONTRIBUIÇÕES	-	-	-
<b>(=) RESULTADO LÍQUIDO DO EXERCÍCIO</b>	<b>(1.170.886)</b>	<b>(2.829.357)</b>	<b>(4.065.935)</b>

Diante das informações prestadas, a Administração Judicial requer a juntada deste relatório mensal de atividades, formulado **precipualemente** pelos seguintes profissionais, todos da **equipe permanente** desta auxiliar do Juízo:



**Rafael Brizola Marques**  
Coordenador Geral  
OAB/SC 50.278



**José Paulo Japur**  
Coordenador Geral  
OAB/SC 50.157



**Luiz Renato Gomes**  
Advogado Corresponsável  
OAB/PR 66.131



**Alice Minatto**  
Equipe Jurídica



**Felipe Camardelli**  
Coordenador Financeiro  
CRA 31.349/O



**Daniel Kops**  
Coordenador Contábil  
CRC 96.647/O-9



**Isabela Zeferino Reinaldo**  
Equipe Contábil



**Lucas Evaldt Vargas**  
Equipe Contábil