

RELATÓRIO DE ATIVIDADES

Processo de Recuperação Judicial nº 5000621-86.2022.8.21.0160
1ª Vara Judicial do Foro da Comarca de Vera Cruz/RS

Recuperanda:
MW Segurança LTDA

Outubro de 2022

BRIZOLA E JAPUR
Administração Judicial





RELATÓRIO DE ATIVIDADES

ÍNDICE

1. Informações Processuais.....	3
1.1. Considerações Preliminares.....	4
1.2. Cronograma Processual.....	5
1.3. Eventos dos Autos.....	6
1.4. Créditos.....	7
2. Informações sobre a Recuperanda.....	8
2.1. Informações Gerais.....	9
2.2. Reunião com a Administração.....	10
3. Análise Econômico-Financeira.....	11
4. Informações Adicionais.....	16

1. INFORMAÇÕES PROCESSUAIS

- 1.1. Considerações Preliminares
- 1.2. Cronograma Processual
- 1.3. Eventos dos Autos
- 1.4. Créditos

1.1 Considerações Preliminares

Em primeiro lugar, cumpre referir as premissas que embasaram este relatório, bem como destacar alguns pontos que esta Equipe julga pertinentes para uma melhor compreensão do trabalho desenvolvido.

Para esta Equipe chegar às conclusões apresentadas no presente relatório, entre outros aspectos: (i) foram tomadas como boas e válidas as informações contidas nas demonstrações contábeis da empresa **MW Segurança LTDA**, as quais foram fornecidas por seus representantes; e (ii) foram conduzidas discussões com membros integrantes da administração da Empresa sobre os negócios e as operações da referida sociedade empresária.

Nenhum dos profissionais que participou da elaboração deste relatório tem qualquer interesse financeiro na Recuperanda ou relação com as partes envolvidas, o que caracteriza o caráter independente desta Equipe em relação ao presente trabalho.

Importa também referir que a Administração da **MW Segurança LTDA** e seus sócios não impuseram restrições para que esta Equipe pudesse: (i) obter todas as informações solicitadas para produzir este relatório; e (ii) chegar de forma independente às conclusões aqui contidas.

Este relatório e as opiniões aqui contidas têm a finalidade de prestar informações a todos os interessados no presente processo, observando o fato de que todos os leitores deste relatório deve estar ciente das condições que nortearam este trabalho.

Esta Administração Judicial acordou com os representantes da Recuperanda que as informações contábeis e gerenciais devem ser fornecidas até o dia **20 de cada mês subsequente** àquele sobre o qual o relatório de

atividades se refere.

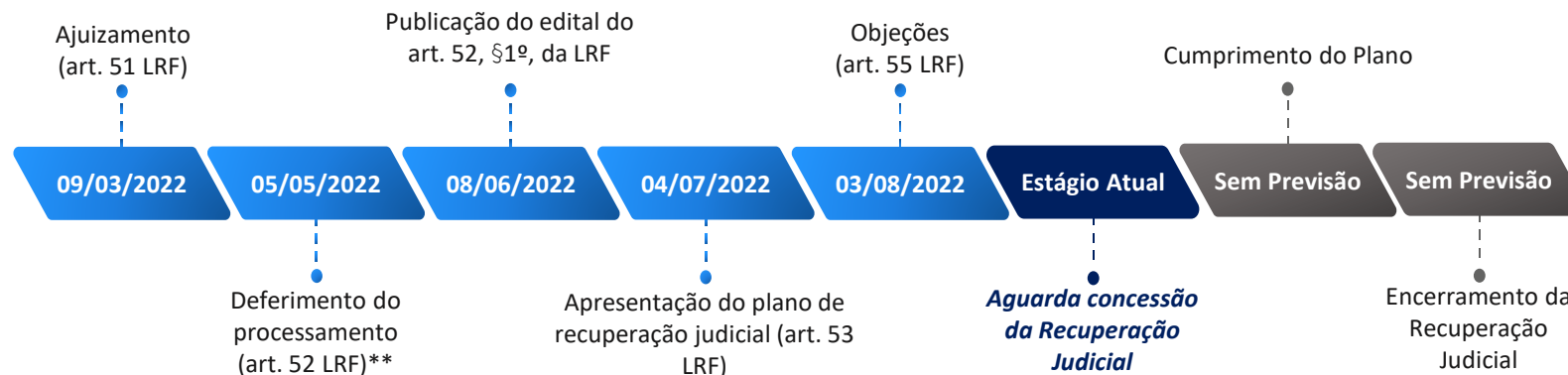
Os documentos disponibilizados para a elaboração do presente relatório foram enviados até o dia 14 de outubro de 2022. Até o momento de elaboração do presente Relatório, a documentação referente ao mês de setembro ainda não havia sido encaminhada.

Exceto quando expressamente mencionado, os valores indicados neste relatório estão **expressos em reais (R\$)**.

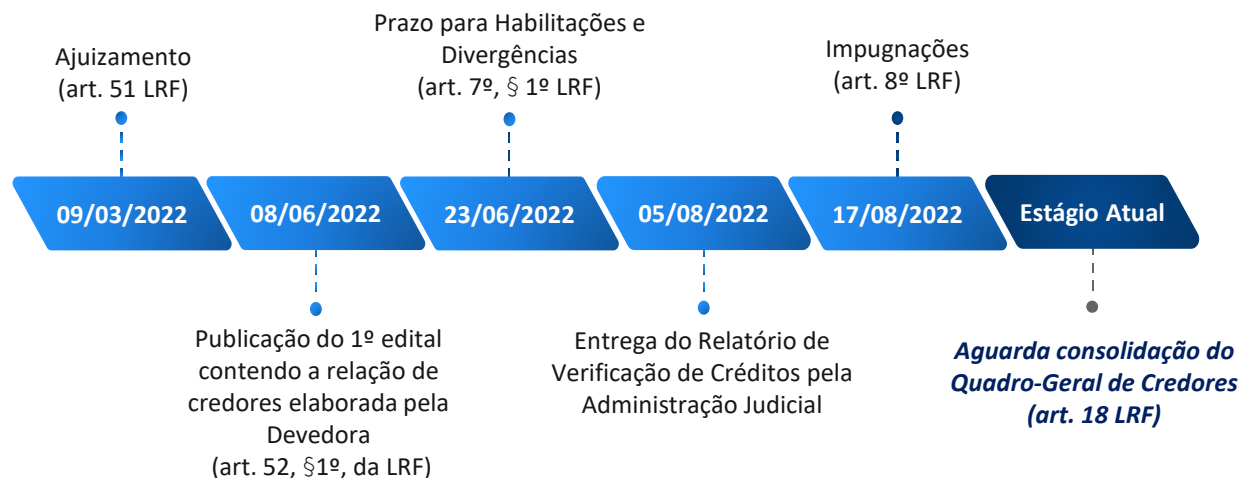
Por fim, destaca-se que o escopo do presente Relatório foi fundamentado, substancialmente, na Recomendação Nº 72 do **Conselho Nacional de Justiça** ("CNJ"). A orientação foi publicada em 19 de agosto de 2020 e **visa padronizar os relatórios** de atividades apresentados pelo administrador judicial.

1.2 Cronograma Processual

Cronograma da RECUPERAÇÃO JUDICIAL*:



Cronograma da VERIFICAÇÃO DE CRÉDITOS*:



*Datas baseadas no **calendário processual** proposto por esta Equipe Técnica e **aprovado pelos credores**, que se deu mediante a aceitação pela maioria simples em Assembleia-Geral de Credores realizada em 23/06/2022 (primeira convocação) e em 04/07/2022 (segunda convocação).

** Tendo como dias a quo a data da decisão que deferiu o processamento, **o prazo de 180 dias de suspensão das ações e execuções (stay period)**, previsto nos artigos 52, III, c/c 6º, §4º, da LRF, **finda em 01/11/2022.**

1.3 Eventos dos Autos

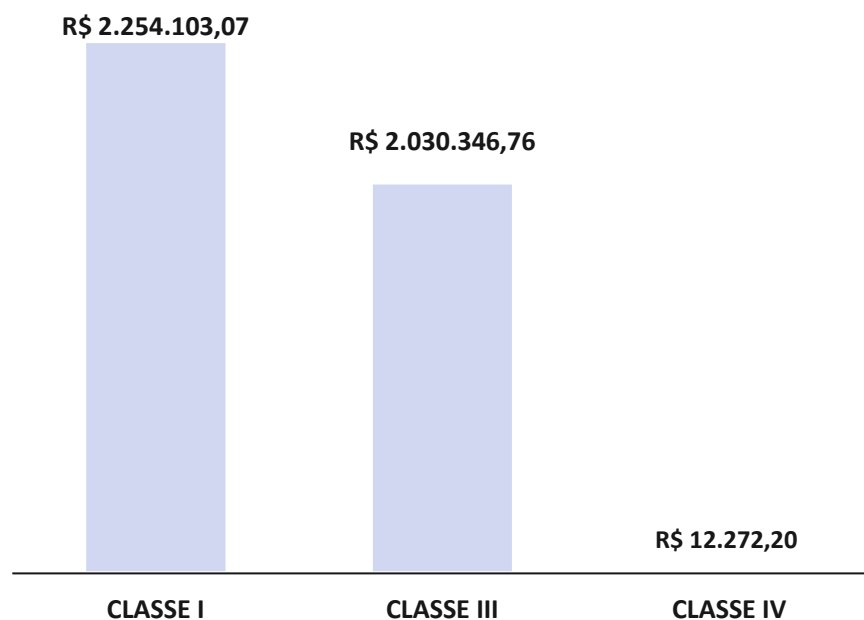
Apresenta-se sinteticamente abaixo os eventos dos autos no período entre 30/08/2022 e 26/10/2022:

Data do Evento	Conteúdo	Autos
05/09/2022	Manifestação da Recuperanda abordando proposta de mediação empresarial, apresentada pela Administração Judicial, para solução da celeuma existente acerca da devolução de valores indevidamente retidos pela UFPEL, então pendentes de devolução, bem como pendências documentais atinentes ao Plano de Recuperação Judicial.	Evento 157
17/10/2022	Resposta apresentada pela UFPEL, através da Advocacia Geral da União, prestando contas da devolução dos valores retidos em processo administrativo, após recebimento de ofício proveniente da Vara Judicial da Comarca de Vera Cruz/RS.	Evento 181
20/10/2022	Novo pedido de liberação de valores retidos pela UFPEL, após pagamentos realizados nos autos de reclamação trabalhista onde figura no polo passivo a Universidade conjuntamente à Recuperanda.	Evento 182

1.4 Créditos

Os valores dos **CRÉDITOS CONCURSAIS** expostos a seguir estão baseados no **QGC em construção**:

CLASSE	QTD CREDITORES	VALOR (R\$)	%
Classe I – Trabalhista	409	R\$ 2.254.103,07	52,5%
Classe III – Quirografários	2	R\$ 2.030.346,76	47,3%
Classe IV – ME/EPP	2	R\$ 12.272,20	0,2%
	413	R\$ 4.296.722,03	100%



No que diz respeito aos **CRÉDITOS TRIBUTÁRIOS NÃO SUJEITOS** aos efeitos da recuperação judicial, portanto extraconcursais, **no âmbito Federal**, por meio de consulta realizada ao sistema “Regularize” da PGF-N em 19 de outubro de 2022, verificou-se a inexistência de débitos inscritos em Dívida Ativa.

A Recuperanda apresentou, por meio de relatório e-CAC emitido na data 14/10/2022, que possui débitos federais em atraso no valor de R\$ 4.697,85.

2. INFORMAÇÕES SOBRE A RECUPERANDA

- 2.1. Informações Gerais
- 2.2. Reunião com a Administração

2.1 Informações Gerais

HISTÓRICO

2010: Constituição da sociedade **WESENIK & CAPITANIO LTDA** por Márcia Andreia Scherer Wesenik e Lidijorgio Captânio, na cidade de Vera Cruz/RS.

2011 – 2017: Investimento em tecnologia, capacitação dos funcionários e aquisição de *know-how* sobre o mercado da segurança para órgãos públicos.

2017: Vitória em licitações junto ao Poder Judiciário do Estado do RS.

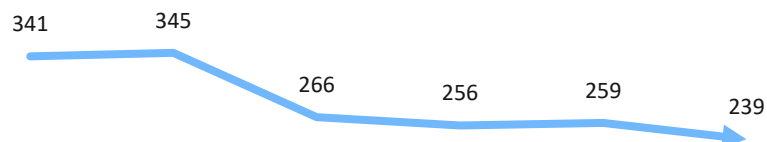
2017 – 2019: Crescimento das atividades e boa saúde financeira, com distribuição de lucros significativos.

2020: Rescisão dos contratos com o TJRS. Impedimento de licitar com o Estado do Rio Grande do Sul. **Início da crise.**

2022: Pedido de Recuperação Judicial ajuizado em **10 de março**.

QUADRO FUNCIONAL

O quadro funcional da Empresa vem apresentando sucessivas reduções. Desde abril, aconteceram 106 demissões.



INFORMAÇÕES GERAIS

A MW Segurança **fornece serviços de vigilância patrimonial, videomonitoramento, instalação de alarmes, segurança pessoal e escolta armada.**

Razão Social	MW SEGURANÇA LTDA
CNPJ	11.525.620/0001-60
Sede	Rua Tiradentes, nº 510, Bairro Centro, Vera Cruz/RS
Filial	11.525.620/0002-41 - Rua Valentin Rech, nº 343, Bairro Araca, Vera Cruz/RS
Quadro Societário	Márcia Wesenik (75%) e Marisete Michellon (25%)
Natureza Jurídica	Sociedade Empresária Limitada
Capital Social	R\$ 730.000,00

CONSULTA SERASA*

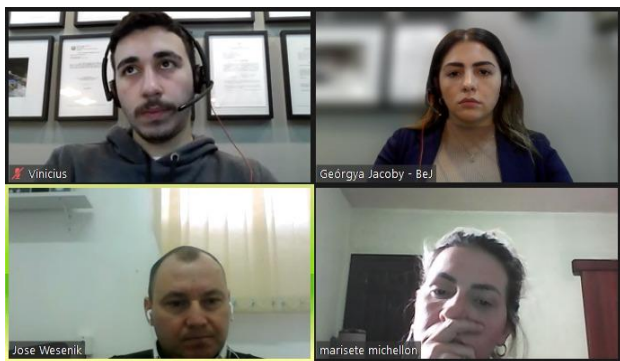
- 0 Dívidas com instituições financeiras;
- 0 Dívidas em outros segmentos (PEFIN);
- 0 Dívidas em outros segmentos (CONVEM);
- 0 Cheques sustados, extraviados ou cancelados;
- 0 Cheque sem fundos;
- 3 Títulos protestados – R\$ 8.089,43;
- 0 Ações judiciais.

mar/22 abr/22 mai/22 jun/22 jul/22 ago/22

*Consulta realizada em **31 de outubro de 2022**.

2.2 Reunião com a Administração

No dia **31 de outubro de 2022**, a Administração Judicial realizou reunião virtual com a Recuperanda, de modo a se inteirar do andamento das atividades empresariais. O encontro foi realizado com os representantes da empresa, o Sr. José Adenir Wesenik (gerente), o Sr. Gustavo Mello (procurador da Devedora) e a Sra. Marisete Michellon (sócia) conforme imagem abaixo:



Inicialmente, o Sr. José Adenir afirmou que houve uma redução de 30% no quadro de funcionários da empresa, passando de 345 funcionários em abril para 239 em junho. Ainda, salientou que a Recuperanda reduziu sua operação em aproximadamente 90%. Atualmente, há 23 contratos ativos, totalizando R\$ 820 mil ao mês em média.

Quanto à relação com os clientes, o Sr. José afirmou que a situação está delicada nos últimos meses devido aos receios que têm da Recuperação judicial por qual passa a Devedora.

Ainda, aduziu que os entes públicos exigem que a Recuperanda esteja com níveis satisfatórios de disponibilidades de caixa para firmar os contratos. Complementarmente, indicou dificuldades no que tange aos pagamentos das obrigações sociais.

No tocante aos salários e aos encargos sociais, a Empresa havia acordado que os clientes realizassem os pagamentos diretamente aos funcionários em função dos bloqueios nas contas correntes junto ao BANCO DO BRASIL e ao BANRISUL. No entanto, pouco tempo depois, os clientes suspenderam tal acordo pois esse procedimento não estaria em conformidade com as normas.

Ato contínuo, com relação às licitações, ainda que o impedimento de realizar novos contratos na esfera estadual tenha cessado em setembro, o Sr. José reiterou que nenhuma nova licitação foi realizada até o momento.

Posteriormente, quanto aos bloqueios nas contas correntes, o Sr. José mencionou que a Empresa teve valores confiscados pelo Banrisul e Banco do Brasil até o mês de julho. O Sr. Gustavo, advogado da Devedora, ratificou que já houve manifestação nos autos de forma a reaver os valores bloqueados após o ajuizamento da Recuperação Judicial.

Com relação ao pagamento das obrigações correntes, a Recuperanda está parcelando o INSS; quanto ao FGTS, nas palavras do gerente: realiza seu adimplemento conforme as verbas entram. Tangente às demissões realizadas, as verbas rescisórias já foram essencialmente quitadas.

Finalmente, no que tange à captação de recursos de terceiros para financiar a operação, a Recuperanda firmou seis contratos de mútuos que totalizam R\$ 54 mil. Segue síntese das operações realizadas:

MUTUANTE	VALOR	DATA
MÁRCIA ANDREIA SCHERER WESENIK	R\$ 15.764,00	29/04/2022
STARKS SERVIÇOS DE MONITORAMENTO DE ALARME LTDA	R\$ 5.800,00	13/05/2022
MÁRCIA ANDREIA SCHERER WESENIK	R\$ 3.656,05	03/06/2022
MÁRCIA ANDREIA SCHERER WESENIK	R\$ 15.000,00	11/08/2022
MÁRCIA ANDREIA SCHERER WESENIK	R\$ 7.982,19	22/08/2022
MÁRCIA ANDREIA SCHERER WESENIK	R\$ 6.082,80	04/10/2022
	R\$ 54.285,04	

3. ANÁLISE FINANCEIRA

- 3.1. Balanço Patrimonial
- 3.2. Demonstração do Resultado do Exercício

3.1 Balanço Patrimonial

Apresenta-se abaixo a evolução do saldo das contas patrimoniais da Devedora entre os meses de **maio e agosto de 2022**:

	mai/22	AV%	jun/22	AV%	jul/22	AV%	ago/22	AV%	AH%
Disponível	83.828	1%	33.392	0%	28.897	0%	22.329	0%	-73%
Clientes	1.189.466	16%	1.474.424	19%	1.568.102	19%	1.719.679	21%	45%
Impostos a Recuperar	2.049.152	27%	2.269.910	29%	2.438.497	30%	2.614.855	31%	28%
Outros Créditos	2.171.595	29%	2.184.811	28%	2.253.964	27%	2.051.193	25%	-6%
Adiantamentos	31.560	0%	6.988	0%	5.145	0%	5.145	0%	-84%
Despesas do Exercício Seguinte	56.939	1%	56.939	1%	56.939	1%	56.939	1%	0%
Total do Ativo Circulante	5.582.540	74%	6.026.464	76%	6.351.544	77%	6.470.141	77%	16%
Depósitos Judiciais	439.495	6%	458.894	6%	440.293	5%	440.293	5%	0%
Adiantamentos	49.757	1%	49.757	1%	49.757	1%	49.757	1%	0%
Investimentos	41.549	1%	43.742	1%	45.936	1%	48.130	1%	16%
Imobilizado	1.411.674	19%	1.358.856	17%	1.354.374	16%	1.348.220	16%	-4%
Total do Ativo Não Circulante	1.942.475	26%	1.911.249	24%	1.890.360	23%	1.886.399	23%	-3%
Total do Ativo	7.525.014	100%	7.937.713	100%	8.241.904	100%	8.356.540	100%	11%

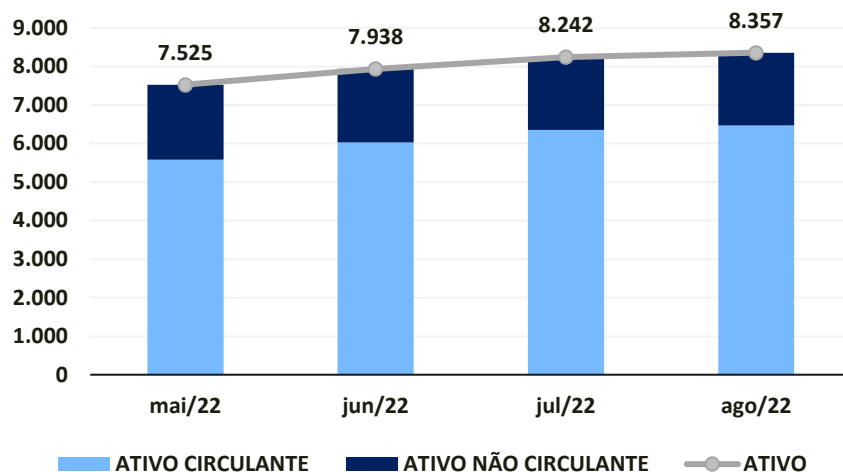
	mai/22	AV%	jun/22	AV%	jul/22	AV%	ago/22	AV%	AH%
Empréstimos e Financiamentos	1.645.845	20%	1.641.629	21%	1.662.593	20%	1.774.650	21%	8%
Fornecedores	173.384	2%	113.166	1%	106.559	1%	51.188	1%	-70%
Obrigações Tributárias	215.990	3%	219.619	3%	188.494	2%	192.940	2%	-11%
Obrigações Trabalhistas	1.594.366	19%	2.115.742	27%	2.567.830	31%	2.534.279	30%	59%
Outras obrigações	211.276	3%	210.696	3%	210.696	3%	172.073	2%	-19%
Total do Passivo Circulante	3.840.859	47%	4.300.851	54%	4.736.172	56%	4.725.130	56%	23%
Empréstimos e Financiamentos	285.476	3%	285.476	4%	285.476	3%	285.476	3%	0%
Contas a Pagar	162.500	2%	162.500	2%	162.500	2%	162.500	2%	0%
Créditos Recuperação Judicial	0	0%	(8.608)	0%	(8.608)	0%	(8.608)	0%	0%
Total do Passivo Não Circulante	447.976	5%	439.368	6%	439.368	5%	439.368	5%	-2%
Total do Passivo	4.288.836	52%	4.740.219	59%	5.174.528	62%	5.164.498	61%	20%
Patrimônio Líquido	3.236.179	48%	3.197.493	41%	3.067.376	38%	3.192.042	39%	0%
Total do Passivo e Patrimônio Líquido	7.525.014	100%	7.937.713	100%	8.241.904	100%	8.356.540	100%	11%

AV% - Análise vertical: apresenta a representatividade de cada rubrica perante o total do ativo/passivo;

AH% - Análise horizontal: apresenta a variação de cada rubrica entre maio e agosto de 2022.

3.1 Balanço Patrimonial

EVOLUÇÃO DO ATIVO (em R\$ mil)



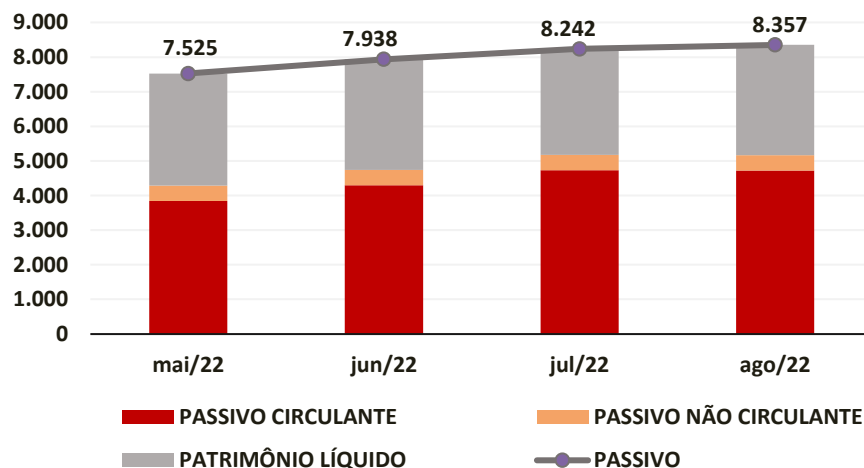
O ativo total da recuperanda totalizou R\$ 8,3 milhões ao final de agosto/22, ante R\$ 7,5 milhões no saldo de maio/2022. Tal variação está vinculada especialmente aos acréscimos de R\$ 530,2 mil em **Clientes** e de R\$ 565,7 mil em **Impostos a Recuperar**, totalizando respectivamente R\$ 1,7 milhão e R\$ 2,6 milhões em seus saldos ao final do referido período.

A respeito do **Passivo**, a Recuperanda apresentou acréscimo de 59% em **Obrigações Trabalhistas** entre maio e agosto de 2022, referente ao não recolhimento integral de INSS e FGTS no período em questão, totalizando R\$ 2,5 milhões ao final de agosto de 2022.

No **Passivo Não Circulante**, a Recuperanda não apresentou nenhuma variação relevante.

As alterações no **Patrimônio Líquido** decorrem dos resultados mensais; ao final do mês de agosto, havia o saldo de R\$ 3,2 milhões na rubrica.

EVOLUÇÃO DO PASSIVO (em R\$ mil)



3.2 Demonstração do Resultado do Exercício

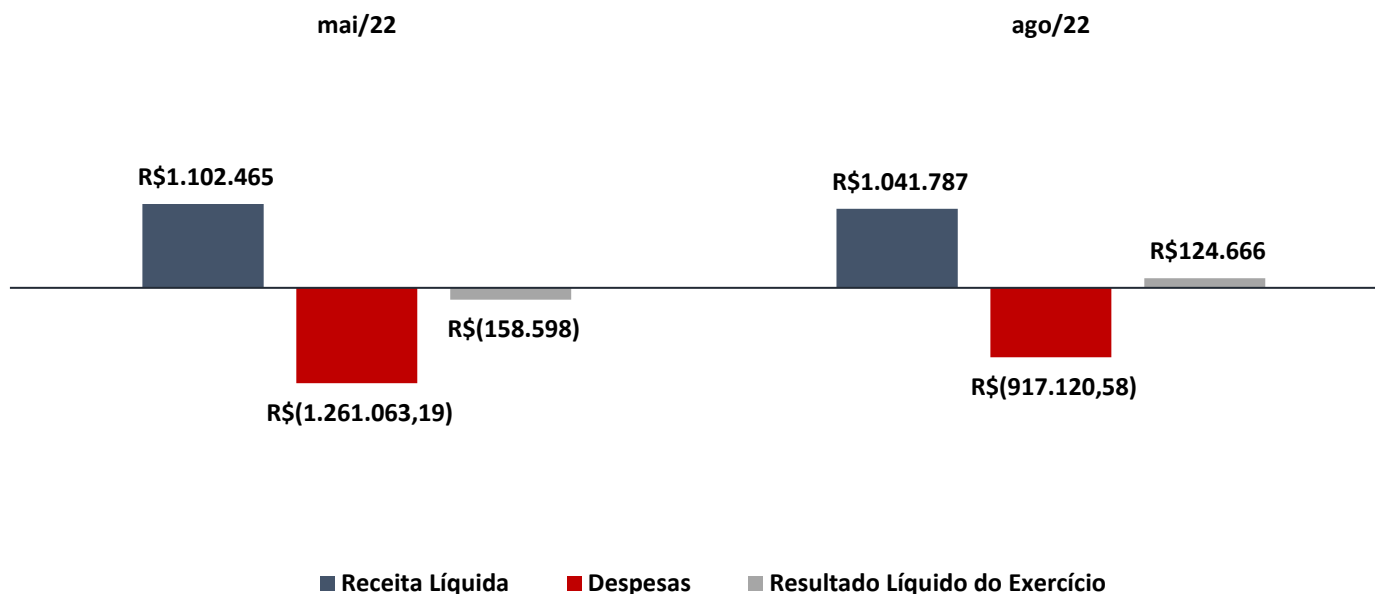
Apresenta-se o comparativo entre a **Demonstração de Resultado do Exercício Mensal** entre os períodos de **maio a agosto de 2022**:

	mai/22	AV%	jun/22	AV%	jul/22	AV%	ago/22	AV%	AH%
Receita Bruta de Vendas	1.184.468	100%	1.380.992	100%	1.068.170	100%	1.119.063	100%	-6%
(-) Deduções da Receita	(82.003)	-7%	(100.867)	-7%	(75.956)	-7%	(77.277)	-7%	-6%
(=) Receita Líquida	1.102.465	93%	1.280.125	93%	992.214	93%	1.041.787	93%	-6%
(=) Resultado Bruto	1.102.465	93%	1.280.125	93%	992.214	93%	1.041.787	93%	-6%
(-) Despesas Operacionais	(1.235.327)	-104%	(1.320.301)	-96%	(1.120.486)	-105%	(880.914)	-79%	-29%
(=) Despesas Operacionais	(1.235.327)	-104%	(1.320.301)	-96%	(1.120.486)	-105%	(880.914)	-79%	-29%
(=) Resultado Operacional	(132.863)	-11%	(40.176)	-3%	(128.272)	-12%	160.873	14%	221%
(-) Despesas financeiras	(48.273)	-4%	(8.846)	-1%	(9.131)	-1%	(66.878)	-6%	39%
(+) Receitas financeiras	22.537	2%	10.336	1%	7.285	1%	30.671	3%	36%
(=) Resultado Líquido do Exercício	(158.598)	-13%	(38.685)	-3%	(130.117)	-12%	124.666	11%	179%

AV% - Análise vertical: apresenta a representatividade de cada rubrica perante a receita bruta;

AH% - Análise horizontal: apresenta a variação de cada rubrica entre maio e agosto de 2022.

3.2 Demonstração do Resultado do Exercício



Com base nos resultados obtidos pela Recuperanda, esta Administração Judicial entende que os seguintes aspectos merecem ser destacados:

- Observa-se que o faturamento líquido manteve-se em patamar acima de R\$ 1 milhão entre maio e agosto/22;
- Destaca-se que o maior desembolso da Recuperanda está vinculado à **despesas operacionais**, as quais apresentaram decréscimo de 29% entre maio e agosto de 2022, representando 85% da receita líquida neste último mês. Tal saldo é composto especialmente por obrigações com pessoal;
- Após apresentar prejuízo líquido nos meses de maio, junho e julho/22, a Recuperanda auferiu **lucro líquido de R\$ 124,7 mil em agosto/22**.

4. OUTRAS INFORMAÇÕES

- 4.1. Cumprimento das Obrigações

4.1 Cumprimento das Obrigações

Na qualidade de auxiliar do Juízo, além de manter o credor informado acerca do andamento das atividades da Recuperanda e dos trâmites processuais, um dos papéis da equipe de Administração Judicial é o de fiscalizar as atividades da empresa em Recuperação Judicial, especialmente no que tange ao cumprimento das obrigações que lhe são impostas pela **Lei nº 11.101/05**.

Neste contexto, cabe concluir que, por meio da reunião virtual realizada no dia 31 de outubro de 2022 junto à administração da Empresa, **suas atividades vêm sendo desenvolvidas. Contudo, houve redução considerável no quadro funcional, passando de 345 funcionários para 239 em dois meses.**

Quanto aos tributos, foi realizada consulta por esta Equipe Técnica no site da PGFN, momento em que constatou-se que **constam valores inscritos em dívida ativa perante a Receita Federal, conforme demonstrado na página 7 deste relatório.**

Quanto aos **honorários** em favor da Administração Judicial, foram fixados pelo juízo e há R\$ 14.876,78 em aberto.

No período em análise, não foram constatadas condutas passíveis de enquadramento nas hipóteses descritas nos incisos do art. 64, da LRF, **nem foi apurada a distribuição de lucros ou dividendos** a sócios ou acionistas, vedada por força do art. 6-A, da LRF.



Diante das informações prestadas, a Administração Judicial requer a juntada deste relatório mensal de atividades, formulado **precipualemente** pelos seguintes profissionais, todos da **equipe permanente** desta auxiliar do Juízo:



Rafael Brizola Marques
Coordenador Geral
OAB/RS 76.787



Miguel Condah Kaghofer
Advogado Corresponsável
OAB/RS 119.030



Felipe Camardelli
Coordenador Contábil
CRA/RS 31.349/O



Daniel Kops
Coordenador Contábil
CRC/RS 96.647/O-9



Geórgya Jacoby
Equipe Contábil
CRC/RS 103.111/O-5

BRIZOLA E JAPUR

Administração Judicial

