

RELATÓRIO DE ATIVIDADES

Autos nº 0300527-49.2019.8.24.0039
4ª Vara Cível – Lages, SC

Recuperanda:

Frangos Montanari Indústria e Comércio Ltda.

Junho de 2022

BRIZOLA E JAPUR
Administração Judicial



RELATÓRIO DE ATIVIDADES

ÍNDICE



• 1. Introdução.....	3
1.1. Considerações Preliminares.....	4
1.2. Cronograma Processual.....	5
• 2. Informações sobre a Recuperanda.....	6
2.1. Informações Gerais.....	7
2.2. Reunião com a Administração.....	8
• 3. Análise Econômico-Financeira.....	9
3.1. Ativo.....	12
3.2. Passivo.....	13
3.3. Demonstração do Resultado.....	14
3.4. Passivo Tributário Detalhamento	16
• 4. Cumprimento do Plano de Recuperação.....	17
• 5. Cumprimento das Obrigações.....	21

1.1 Considerações Preliminares

Primeiramente, cumpre referir as premissas que embasaram este relatório, bem como destacar alguns pontos que esta Equipe julga pertinentes para uma melhor compreensão do trabalho desenvolvido.

Para chegarmos às conclusões apresentadas no presente relatório, entre outros aspectos: (i) tomamos como boas e válidas as informações contidas nas demonstrações contábeis da Frangos Montanari Indústria e Comércio Ltda., as quais foram fornecidas por seus administradores; e (ii) conduzimos discussões com membros integrantes da administração da Frangos Montanari Indústria e Comércio Ltda. sobre os negócios e as operações da referida empresa.

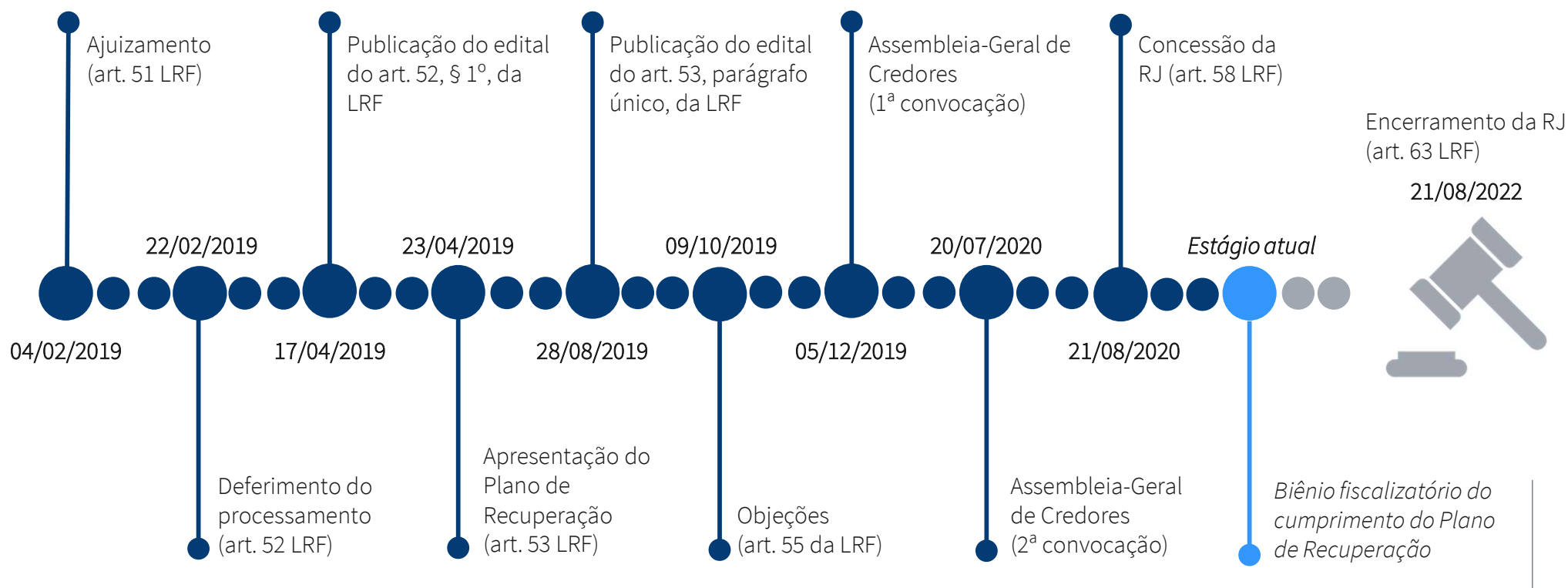
Nenhum dos profissionais que participaram da elaboração deste relatório têm qualquer interesse financeiro na Recuperanda ou qualquer relação com quaisquer das partes envolvidas, o que caracteriza a independência desta Equipe em relação ao presente trabalho.

Exceto quando expressamente mencionado, os valores indicados neste relatório **estão expressos em reais (R\$)**.



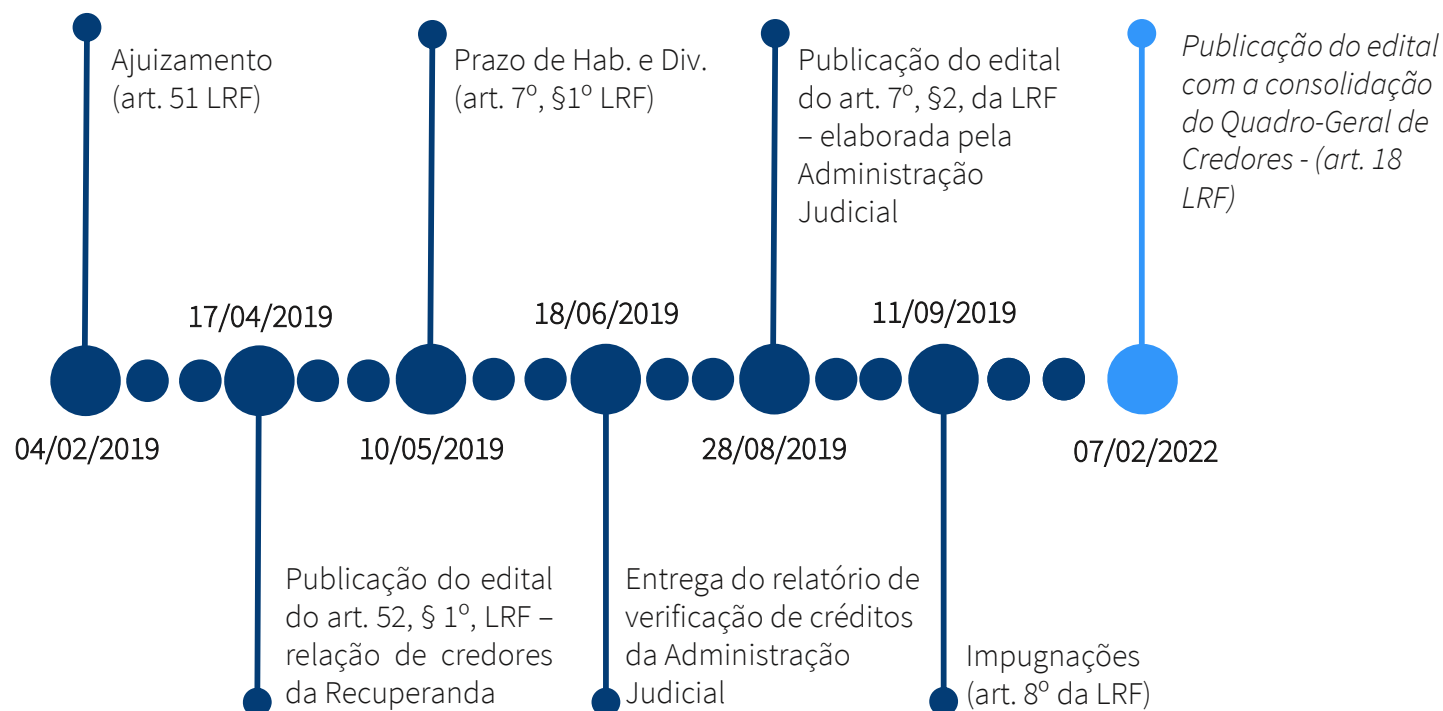
1.2 Cronograma Processual

Abaixo é apresentado o cronograma do processo de **Recuperação Judicial** da Recuperanda, demonstrando o atual estágio em que se encontra.



1.2 Cronograma Processual

Abaixo é apresentado o cronograma da **Verificação de Créditos** da Recuperanda, demonstrando o atual estágio em que se encontra.



RELATÓRIO DE ATIVIDADES

2. INFORMAÇÕES SOBRE A RECUPERANDA

- 2.1. Informações Gerais
- 2.2. Reunião com a Administração

2.1 Informações Gerais

Frangos Montanari Industria e Comercio LTDA

CNPJ: 05.217.938/0001-81

- Objeto principal: Comércio atacadista de carnes bovinas e suínas e derivados
- Sede: Rua Cel. Lica Ramos, 266, Lages (SC)
- Sociedade Empresária Limitada
- Capital Social: R\$ 555.000,00
- Sócios-administradores: Mário Montanari (60%) e Dieverson Montanari (40%)

2.2 Reunião com a Administração

Em primeiro lugar, destaca-se que este relatório aborda as atualizações gerais repassadas à equipe da Administração Judicial no momento da reunião com a administração da Recuperanda, a qual ocorreu de forma virtual no dia **02 de junho de 2022**.

A Recuperanda foi representada pelo sócio Sr. Diéverson Montanari e pelo advogado Dr. Rodrigo Ghiggi.

De acordo com o relato do Sr. Diéverson, as **fontes de receita** atuais que constituem o faturamento da Recuperanda continuam majoritariamente dependentes dos serviços de **fretes** e da **locação do aviário**.

Além disso, a Recuperanda locou o espaço onde ficava localizada a loja, auferindo aproximadamente R\$ 4 mil mensais a título de aluguel. Pontuou-se que há uma perspectiva de aumento expressivo no valor do referido aluguel caso o locatário da unidade obtenha os alvarás necessários para utilização comercial do espaço.

No que se refere aos **fretes**, informou-se que permanecem sendo realizados por três caminhões. Além disso, de acordo com o relato do Sr.

Diéverson, os serviços de transporte permanecem sendo o foco de atuação da Recuperanda.

É de salientar que a Recuperanda está conciliando de forma sustentável os pagamentos e recebimentos. Nesse sentido, não estão sendo realizadas antecipação de recebíveis.

Por fim, informou-se que os pagamentos de **despesas correntes** como água, energia elétrica e salários estão sendo quitados em dia.

Ademais, em relação as **obrigações tributárias**, o sócio da Recuperanda informou que há débitos tributários em dívida ativa dos quais estão estudando a possibilidade de adesão a parcelamentos.

RELATÓRIO DE ATIVIDADES

3. ANÁLISE ECONÔMICO- FINANCEIRA

- 3.1. Balanço Patrimonial
- 3.2. Demonstração do Resultado do Exercício
- 3.3. Passivo Tributário - Detalhamento

3.1 Balanço Patrimonial

Apresenta-se abaixo a evolução do saldo das contas do **Balanço Patrimonial** da Recuperanda **Frangos Montanari Industria e Comercio LTDA** entre os meses de janeiro a dezembro de 2021:

	jan/21	fev/21	mar/21	abr/21	mai/21	jun/21	jul/21	ago/21	set/21	out/21	nov/21	dez/21
ATIVO CIRCULANTE	904.278	993.967	995.290	975.033	1.030.992	1.046.517	1.039.893	1.076.195	1.075.109	1.074.155	1.018.076	1.001.573
Caixa e equivalentes de caixa	544.857	583.681	586.716	567.075	635.594	658.477	651.402	687.699	686.613	685.659	629.580	609.531
Clientes	86.154	86.154	86.154	86.154	86.154	86.154	86.154	86.154	86.154	86.154	86.154	86.154
Adiantamentos	27.658	27.658	27.658	27.658	27.658	27.658	27.658	27.658	27.658	27.658	27.658	31.204
Estoques	175.028	220.945	242.962	242.347	229.785	220.367	220.819	220.823	220.823	220.823	220.823	220.823
Tributos a compensar	38.545	38.545	38.545	38.545	38.545	38.545	38.545	38.545	38.545	38.545	38.545	38.545
Outros ativos	32.037	36.985	13.255	13.255	13.255	15.316	15.316	15.316	15.316	15.316	15.316	15.316
ATIVO NÃO CIRCULANTE	1.740.229	1.732.112	1.723.155	1.714.488	1.705.531	1.696.864	1.687.910	1.678.956	1.674.943	1.672.207	1.669.649	1.667.005
Direitos realizáveis a LP	38.539	38.539	38.539	38.539	38.539	38.539	38.539	38.539	38.539	38.539	38.539	38.539
Imobilizado	1.665.955	1.657.805	1.648.815	1.640.115	1.631.125	1.622.425	1.613.435	1.604.445	1.600.395	1.597.624	1.595.030	1.592.349
Investimentos	35.735	35.768	35.801	35.834	35.867	35.900	35.936	35.972	36.008	36.044	36.080	36.116
TOTAL DO ATIVO	2.644.507	2.726.080	2.718.445	2.689.522	2.736.523	2.743.381	2.727.804	2.755.151	2.750.051	2.746.362	2.687.725	2.668.578
	jan/21	fev/21	mar/21	abr/21	mai/21	jun/21	jul/21	ago/21	set/21	out/21	nov/21	dez/21
PASSIVO CIRCULANTE	6.362.826	6.384.243	6.198.828	6.206.456	6.183.170	6.204.713	6.183.437	6.105.336	6.001.403	5.983.777	5.922.262	6.235.897
Fornecedores	1.027.159	1.046.228	1.029.234	1.044.787	1.035.214	1.035.214	1.034.340	1.035.590	1.036.196	1.037.296	1.036.196	1.036.198
Empréstimos e financiamentos	4.840.202	4.835.040	4.838.082	4.830.833	4.813.247	4.814.101	4.789.369	4.762.220	4.745.634	4.724.735	4.675.766	4.925.667
Obrigações trabalhistas	195.338	196.047	194.865	194.189	194.101	193.344	195.728	198.396	135.378	135.859	136.399	137.058
Obrigações tributárias	300.128	306.928	136.647	136.647	140.608	162.053	164.000	109.131	84.195	85.887	73.900	136.972
PASSIVO NÃO CIRCULANTE	4.286.475	4.286.472	4.470.627	4.470.627	4.473.168	4.473.168	4.717.647	4.525.596	5.333.947	5.343.350	5.353.859	5.038.027
Empréstimos e financiamentos	4.226.147	4.226.147	4.410.302	4.410.302	4.412.843	4.412.843	4.657.322	4.465.272	5.273.623	5.283.025	5.293.534	4.977.702
Outras Obrigações	60.328	60.325	60.325	60.325	60.325	60.325	60.325	60.325	60.325	60.325	60.325	60.325
PATRIMÔNIO LÍQUIDO	-8.004.791	-7.944.635	-7.947.010	-7.989.562	-7.919.814	-7.934.499	-7.928.801	-7.875.781	-8.067.360	-8.067.360	-8.588.395	-8.605.346

3.1 Balanço Patrimonial

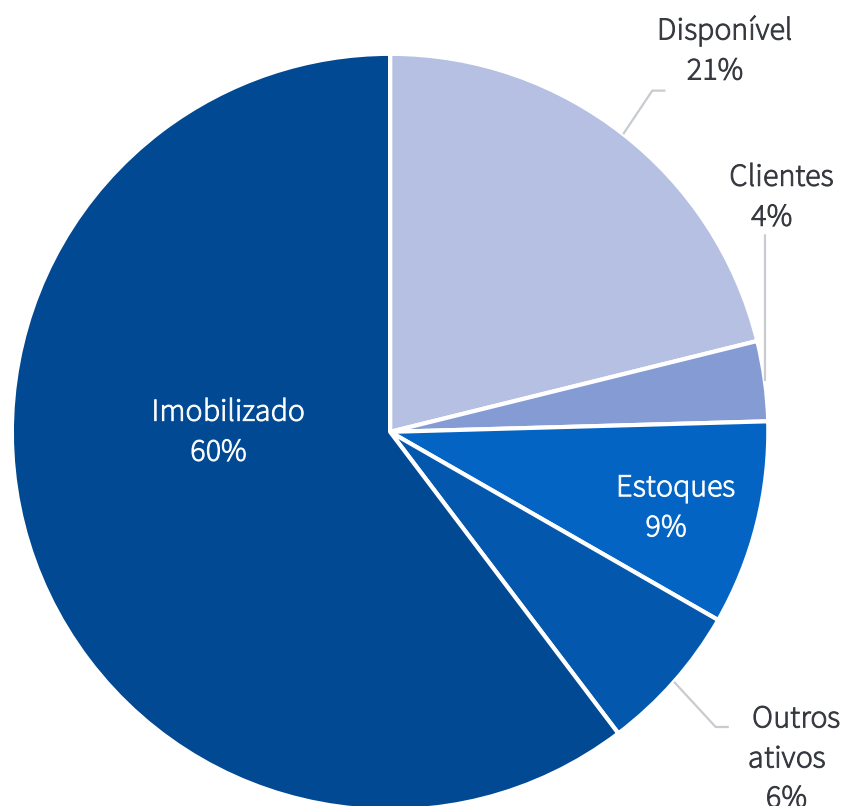
Apresenta-se abaixo a evolução do saldo das contas do **Balanço Patrimonial** da Recuperanda **Frangos Montanari Industria e Comercio LTDA** entre os meses de setembro de 2021 a março de 2022:

	set/21	out/21	nov/21	dez/21	jan/22	fev/22	mar/22	AV% ¹	AH% ²
ATIVO CIRCULANTE	1.075.109	1.074.155	1.018.076	1.001.573	1.006.589	965.591	928.382	37%	-14%
Caixa e equivalentes de caixa	686.613	685.659	629.580	609.531	588.493	571.647	534.316	21%	-22%
Clientes	86.154	86.154	86.154	86.154	107.132	86.154	86.154	3%	0%
Adiantamentos	27.658	27.658	27.658	31.204	36.280	32.704	32.854	1%	19%
Estoques	220.823	220.823	220.823	220.823	220.823	220.823	220.823	9%	0%
Tributos a compensar	38.545	38.545	38.545	38.545	38.545	38.545	38.545	2%	0%
Outros ativos	15.316	15.316	15.316	15.316	15.316	15.718	15.690	1%	2%
ATIVO NÃO CIRCULANTE	1.674.943	1.672.207	1.669.649	1.667.005	1.607.727	1.603.360	1.599.035	63%	-5%
Direitos realizáveis a longo prazo	38.539	38.539	38.539	38.539	38.539	38.539	38.539	2%	0%
Imobilizado	1.600.395	1.597.624	1.595.030	1.592.349	1.533.036	1.528.632	1.524.271	60%	-5%
Investimentos	36.008	36.044	36.080	36.116	36.152	36.188	36.224	1%	1%
TOTAL DO ATIVO	2.750.051	2.746.362	2.687.725	2.668.578	2.614.316	2.568.950	2.527.417	100%	-8%
	set/21	out/21	nov/21	dez/21	jan/22	fev/22	mar/22	AV% ¹	AH% ²
PASSIVO CIRCULANTE	6.001.403	5.983.777	5.922.262	6.235.897	6.250.591	6.182.609	6.166.100	244%	3%
Fornecedores	1.036.196	1.037.296	1.036.196	1.036.198	1.035.048	1.039.716	1.043.047	41%	1%
Empréstimos e financiamentos	4.745.634	4.724.735	4.675.766	4.925.667	2.402.780	2.382.355	2.360.345	93%	-50%
Obrigações trabalhistas	135.378	135.859	136.399	137.058	155.882	158.178	160.045	6%	18%
Obrigações tributárias	84.195	85.887	73.900	136.972	468.282	413.761	415.677	16%	394%
Outras obrigações	-	-	-	-	2.188.598	2.188.598	2.186.987	87%	0%
PASSIVO NÃO CIRCULANTE	5.333.947	5.343.350	5.353.859	5.038.027	4.982.918	5.033.933	5.031.079	199%	-6%
Empréstimos e financiamentos	5.273.623	5.283.025	5.293.534	4.977.702	3.075.268	3.075.268	3.075.268	122%	-42%
Obrigações tributárias	-	-	-	-	1.901.414	1.952.429	1.949.574	77%	0%
Outras Obrigações	60.325	60.325	60.325	60.325	6.236	6.236	6.236	0%	-90%
PATRIMÔNIO LÍQUIDO	- 8.067.360	- 8.067.360	- 8.588.395	- 8.605.346	- 8.619.193	- 8.647.592	- 8.669.762	-343%	7%
TOTAL DO PASSIVO E PL	3.267.991	3.259.768	2.687.725	2.668.578	2.614.316	2.568.950	2.527.417	100%	-23%

AV%¹ - Análise Vertical: demonstra a representatividade de cada rubrica perante o total do passivo em setembro de 2021;

AH%² - Análise Horizontal: apresenta a variação entre setembro/2021 e março/2022 de cada rubrica.

3.1 Balanço Patrimonial - Ativo



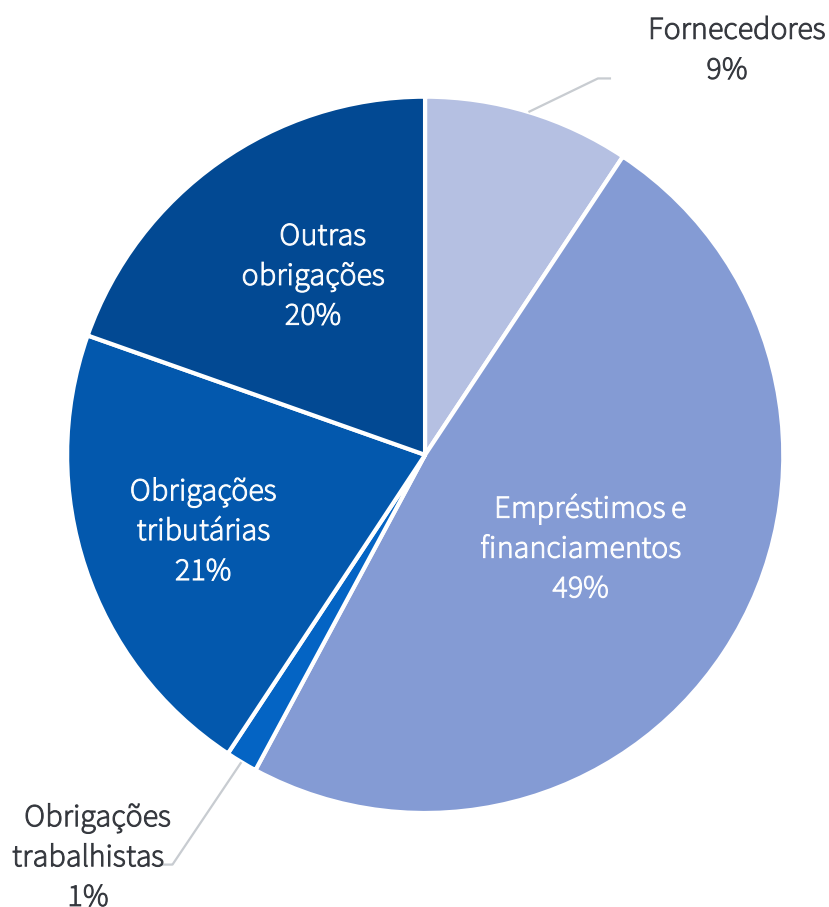
Observa-se que o ativo tem maior concentração no grupo de contas do **ativo não circulante**, principalmente no que se refere ao **Imobilizado**. A menor **liquidez** torna mais complexa a gestão de fluxo de caixa da empresa, principalmente quando confrontados com obrigações de curto prazo, como é possível visualizar na próxima página.

Entre setembro/21 e março/22 houve diminuição das posições de **Caixa e Equivalentes de Caixa**, passando de **R\$ 686.613** para **R\$ 534.316** em **março/22**. Outrossim, destaca-se que mais de **99%** da composição da rubrica em **março/22** refere-se a valores em caixa (espécie). Considerando o porte da Recuperanda, há dúvidas se o saldo apresentado no período reflete a realidade da Empresa.

Ademais, não houve movimentação da rubrica **Imobilizado** no período analisado; a redução constatada faz referência à contabilização mensal da depreciação.



3.1 Balanço Patrimonial - Passivo



Em relação ao **passivo**, observou-se, entre setembro/21 e março/22, um crescimento considerável na rubrica de **Obrigações Tributárias**, totalizando **R\$ 2.992.621** no último mês da análise. Esta rubrica representou aproximadamente 21% do total de obrigações de curto e longo prazo em março de 2022.

Houve um decréscimo considerável na rubrica de **Empréstimos e Financiamentos de curto e longo prazo** entre setembro/21 e março/22, passando de **R\$ 10.007.760** para **R\$ 5.435.613** neste último mês, decorrente dos pagamentos realizados pela Recuperanda.

Ademais, a rubrica **Outras Obrigações de curto e longo prazo** representam cerca de **20%** do total do passivo em março de 2022. Sua composição advém principalmente de mútuos com pessoas ligadas e empréstimos com pessoa física a pagar.

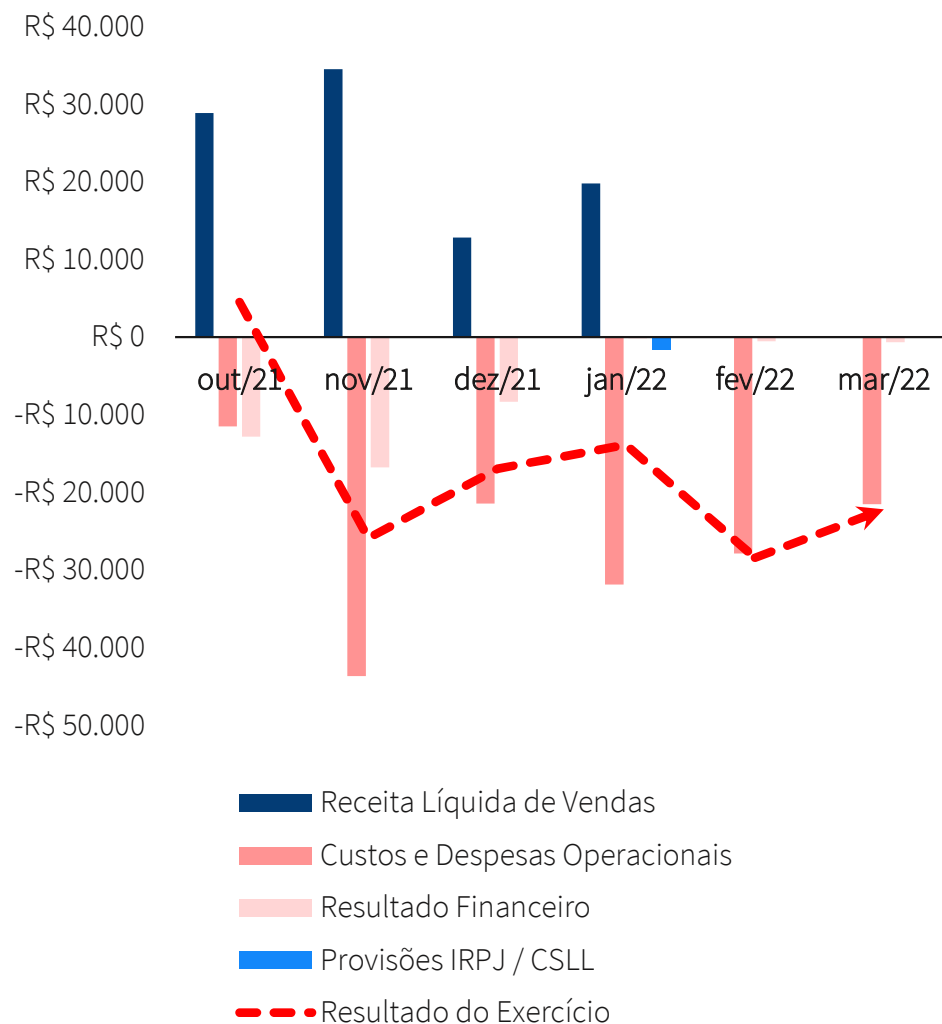
3.2 Demonstração de Resultado do Exercício

Apresenta-se abaixo a [Demonstração de Resultado do Exercício Mensal](#) comparativa entre os períodos de setembro de 2021 a março de 2022:

	set/21	out/21	nov/21	dez/21	jan/22	fev/22	mar/22
RECEITA BRUTA DE VENDAS	35.486	29.958	22.922	19.050	20.978	-	-
(-) Deduções	- 109.889	- 1.093	- 57.438	- 6.220	- 1.185	-	-
RECEITA LÍQUIDA DE VENDAS	- 74.403	28.864	- 34.516	12.831	19.793	-	-
Custo dos produtos e serviços vendidos	-	-	-	-	- 19.255	- 2.927	- 2.595
LUCRO BRUTO	- 74.403	28.864	- 34.516	12.831	538	- 2.927	- 2.595
Despesas com pessoal	- 606.431	- 4.660	58.518	- 5.470	- 2.909	- 2.909	- 2.909
Despesas administrativas	- 9.856	- 6.263	- 13.888	- 15.008	- 9.507	- 21.703	- 15.549
Outras despesas/receitas	- 3.048	- 599	- 973	- 956	- 192	- 325	- 453
Receitas financeiras	-	8	-	100	-	-	-
Despesas financeiras	- 15.780	- 12.816	- 16.770	- 8.448	- 166	- 535	- 665
Provisões IRPJ / CSLL	-	-	-	-	- 1.611	-	-
LUCRO (PREJUÍZO) DO EXERCÍCIO	- 709.519	4.534	- 7.630	- 16.951	- 13.847	- 28.398	- 22.171



3.2 Demonstração de Resultado do Exercício



No acumulado anual de janeiro a março de 2022, a **Receita Líquida** da Recuperanda foi de **R\$ 19.793**.

Ademais, ao longo dos últimos seis meses em análise ocorreu diminuição considerável no **Resultado Financeiro** da Recuperanda, passando de uma despesa mensal na monta de **R\$ 15.780** em **setembro/21** para **R\$ 665** em **março/22**.

Em relação ao Resultado do Exercício de **2021**, aponta-se que a Recuperanda apresentou prejuízo contábil acumulado de **R\$ 537.986**.

Outrossim, nos três primeiros meses de 2022 a Recuperanda auferiu **resultados do exercício mensais negativos**, mostrando uma leve melhora em **março/22**. O prejuízo acumulado até março de 2022 foi de **R\$ 64.416**.

3.3 Passivo Tributário – Detalhamento

Apresenta-se a seguir um quadro resumo referente ao saldo de [passivo tributário](#) apresentado no balancete de 31 de março de 2022.

Tributos Não Parcelados	Saldo Devedor
COFINS	R\$ 11.826
FUNRURAL	R\$ 4.351
ICMS ST	R\$ 492
IRRF	R\$ 759
CSLL	R\$ 18.268
ICMS	R\$ 64.112
IRPJ	R\$ 28.762
ISS	R\$ 7.385
PIS	R\$ 2.562
CSRF	R\$ 1.246
Total Não Parcelado	R\$ 139.764

Parcelamentos	Saldo Devedor
PARCELAMENTOS DE CURTO PRAZO	R\$ 275.913
PARCELAMENTOS DE LONGO PRAZO	R\$ 1.949.574
Total Parcelado	R\$ 2.225.487

Ademais, foi realizada consulta na [PGFN](#) no dia 06 de junho de 2022 e como resultado foram encontrados registros de tributos em Dívida Ativa da União na monta de **R\$ 1.603.327,11** sendo **R\$ 1.209.543,10** referente a dívidas previdenciárias e **R\$ 393.784,01** a demais débitos tributários.

Diante de tal consulta, esta Equipe Técnica destaca a possibilidade do passivo estar subestimado.



RELATÓRIO DE ATIVIDADES

4. CUMPRIMENTO DO PLANO

- 4.1. Créditos Concurrais e Condições de Pagamento
- 4.2. Cumprimento do Plano

4.1 Condições de Pagamento

O passivo total sujeito à Recuperação Judicial, conforme Quadro Geral de Credores vigente, atinge a monta de **R\$ 4.271.547,42**. A lista de credores da Recuperanda é composta pela **Classe I – Trabalhista (0,72%)**, **Classe II - Garantia Real (32,34%)**, **Classe III – Quirografários (66,06%)** e **Classe IV – ME/EPP (0,88%)**.

Ato contínuo, apresenta-se a seguir quadro resumo referente às condições de pagamento de credores prevista no Modificativo ao Plano de Recuperação aprovado em Assembleia-Geral de Credores e homologado pelo MM. Juízo:

CLASSE	DESÁGIO	CARÊNCIA	PRAZO	ENCARGOS	PARCELAS
CLASSE I	-	30 dias	12 meses	INPC	12 mensais
CLASSE II	-	24 meses	96 meses	TJLP + juros 10%a.a.; sobre os valores vencidos: 1% a.a. + multa de 2%	Durante a carência: 24 parcelas mensais consecutivas para pagamento de encargos financeiros; após a carência: 96 parcelas mensais consecutivas
CLASSE III	70%	24 meses	120 meses	TR + INPC	120 mensais
CLASSE IV	60%	24 meses	120 meses	TR + INPC	120 mensais

4.2 Cumprimento do Plano – Classe I

Discrimina-se abaixo o *status* no que diz respeito aos pagamentos já realizados aos credores da **Classe I – Trabalhistas**, conforme previsto no Plano de Recuperação Judicial, até a data base abril/22:

NOME CREDOR	CRÉDITO (QGC)	CRÉDITO COM DESÁGIO	PAGAMENTO	DÍVIDA RESIDUAL	STATUS DE CUMPRIMENTO
ANDRESSA RIBEIRO	R\$ 8.332,18	R\$ 8.332,18	R\$ 8.332,18	R\$ -	✓
ENORI ALVES CARNEIRO	R\$ 9.568,00	R\$ 9.568,00	R\$ 9.568,00	R\$ -	✓
IVO MACEDO MUNIZ	R\$ 5.450,42	R\$ 5.450,42	R\$ 5.450,42	R\$ -	✓
PAULO SÉRGIO SOUZA NETO	R\$ 3.616,89	R\$ 3.616,89	R\$ 3.616,89	R\$ -	✓
KATIUCE GASPAR XAVIER	R\$ 4.000,00	R\$ 4.000,00	R\$ 334,00	R\$ 3.666,00	✓

* O crédito em favor da Sra. Katiuce Gaspar Xavier foi incluído no rol de credores Classe I em razão da apresentação de certidão de habilitação de crédito expedida pela justiça do trabalho nos autos da Reclamatória Trabalhista nº 0000469-69.2020.5.12.0007 e juntada no Evento 545 da Recuperação Judicial.

Nota: até o dia 31/08/2021, havia sido realizado o pagamento de 12 das 12 parcelas previstas no plano, no que diz respeito aos créditos trabalhistas, com exceção da credora Katiuce Gaspar Xavier.

4.2 Cumprimento do Plano – Classe II

Discrimina-se abaixo o status no que diz respeito aos [pagamentos já realizados](#) aos credores da **Classe II – Garantia Real**, conforme previsto no Plano de Recuperação Judicial, até a data base abril/22:

NOME CREDOR	CRÉDITO	COM DESÁGIO	TOTAL PAGO	REMANESCENTE	STATUS DE CUMPRIMENTO
AGÊNCIA DE FOMENTO DO ESTADO DE SANTA CATARINA – BADESC *	R\$ 1.381.325,62	R\$ 1.381.325,62	R\$ 426.046,92	R\$ 955.278,70	✓
COOPERATIVA SICOOB **	R\$ 172.829,40	R\$ 172.829,40	R\$ 172.829,40	R\$ -	✓

* Esta Equipe Técnica verificou documentação suporte até data base abril/22 que demonstra que a Recuperanda tem realizado os pagamentos em favor do BADESC, com exceção da parcela 28 (valor original de R\$ 15.102,07) do processo 2011 0029 04 onde foi constatado ter sido paga parcialmente (apenas R\$ 4.525,93 do valor original).

** De acordo com a decisão proferida pelo juízo no [evento 369](#) dos autos da Recuperação Judicial, o crédito da SICOOB está excluído dos efeitos do Plano de Recuperação, uma vez que a credora optou por exercer sua garantia contra terceiro/avalista. Diante disso, os valores depositados judicialmente foram restituídos à Recuperanda por meio de depósito judicial, conforme demonstra o alvará expedido no [evento 475](#).

RELATÓRIO DE ATIVIDADES

5. Cumprimento das Obrigações

- 5.1. Cumprimento das Obrigações

5.1 Cumprimento das Obrigações

Na qualidade de auxiliar do Juízo, além de manter o credor informado acerca do andamento das atividades da Recuperanda e dos trâmites processuais, um dos papéis da equipe de Administração Judicial é o de fiscalizar as atividades da Devedora, especialmente no que tange ao cumprimento das obrigações que lhe são impostas pela [Lei nº 11.101/05](#).

Os honorários devidos à Administração Judicial estavam em dia até a data de elaboração deste relatório.

Cumpre destacar que, após o ajuizamento do procedimento recuperatório, **não foram vendidos bens do ativo imobilizado** da Recuperanda.

No período em análise, não foram constatadas condutas passíveis de enquadramento nas hipóteses descritas nos incisos do [art. 64, da LRF](#), nem foi apurada a distribuição de lucros ou dividendos a sócios ou acionistas, vedada por força do [art. 6º-A, da LRF](#).



Diante das informações prestadas, a Administração Judicial requer a juntada deste relatório mensal de atividades, formulado **precipualemente** pelos seguintes profissionais, todos da **equipe permanente** desta auxiliar do Juízo:



Rafael Brizola Marques
Coordenador Geral
OAB/SC 50.278



Alice Minatto
Equipe Jurídica



Gabriel Masiero
Advogado
OAB/SC 65.209



Daniel Kops
Coordenador Contábil
CRC 96.647/O-9



Felipe Camardelli
Coordenador Contábil
CRA 31.349/O



Isabela Zeferino Reinaldo
Equipe Contábil

BRIZOLA E JAPUR
Administração Judicial

