

RELATÓRIO DE ATIVIDADES

Recuperação Judicial nº 5001082-28.2020.8.21.0031
1ª Vara Cível da Comarca de São Gabriel/RS

Recuperando:

Marcelo Mozzaquatro EPP

Abril de 2021

BRIZOLA E JAPUR
Administração Judicial





RELATÓRIO DE ATIVIDADES

ÍNDICE

• 1. Introdução.....	3
• 2. Informações sobre o Recuperando.....	7
• 3. Ciclo de Atividades.....	13
• 4. Créditos	20
• 5. Safra 2020/2021.....	23

RELATÓRIO DE ATIVIDADES

1. INTRODUÇÃO

- 1.1. Considerações Preliminares
- 1.2. Cronograma Processual

1.1 Considerações Preliminares

Primeiramente, cumpre referir as premissas que embasaram este relatório, bem como destacar alguns pontos que esta Equipe julga pertinentes para uma melhor compreensão do trabalho desenvolvido.

Para chegar às conclusões apresentadas no presente relatório, entre outros aspectos, esta Equipe Técnica: (i) tomou como boas e válidas as informações gerenciais encaminhadas pelo Recuperando; e (ii) conduziu discussões com membros integrantes da administração destas sobre os seus negócios e operações.

Este relatório e as opiniões aqui contidas têm a finalidade de prestar informações a todos os interessados no presente processo, observando o fato de que qualquer leitor deste relatório deve estar ciente das condições que nortearam este trabalho.

Prescreve a alínea “c” do art. 22 da LREF ser dever do administrador judicial apresentar ao juiz, para juntada aos autos, relatório mensal das atividades do devedor. Nesse sentido, **de todo recomendável que tal relatório seja alicerçado em informações contábeis** relativas a receitas, a bens, a despesas, a custos e a dívidas de acordo com a legislação e com o

padrão contábil da legislação correlata vigente, cuja elaboração ocorra por contador habilitado.

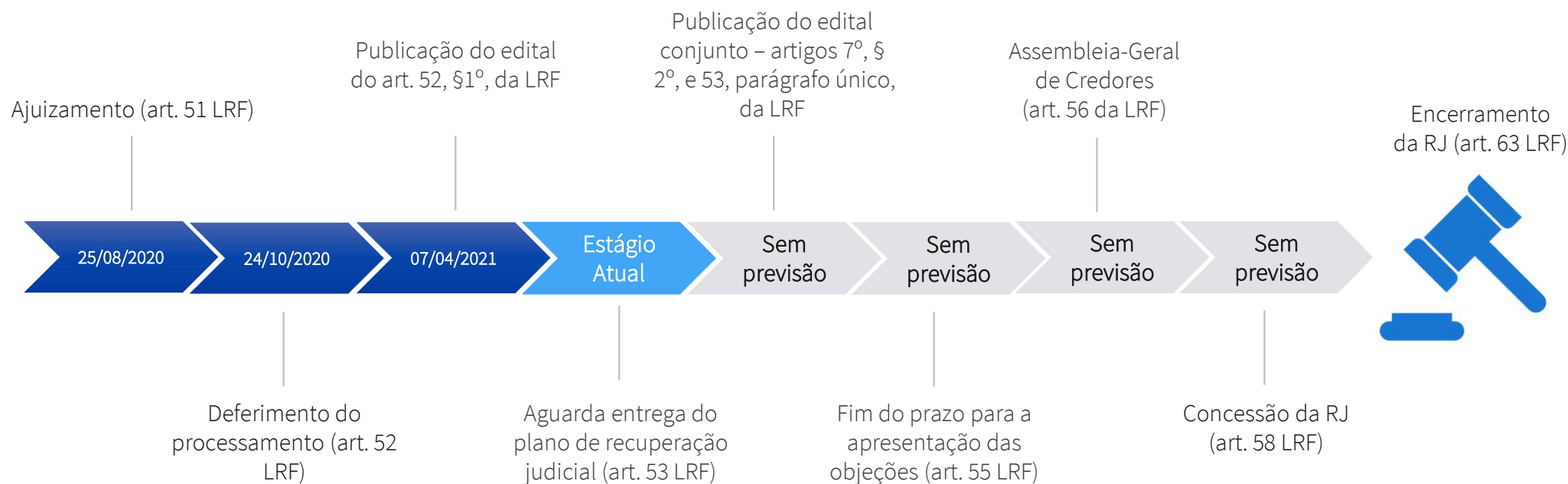
Sucedendo que, no presente caso, **referidas informações não foram entregues ao administrador judicial, razão pela qual o presente relatório está baseado em informações gerenciais** do Recuperando, as quais serão re/ratificadas à medida que as informações contábeis sejam regularmente processadas.

Cumpre referir que nenhum dos profissionais que participaram da elaboração deste relatório têm qualquer interesse financeiro no Recuperando ou qualquer relação com quaisquer das partes envolvidas, o que caracteriza a independência desta Equipe Técnica em relação ao presente trabalho.

Exceto quando expressamente mencionado, os valores indicados neste relatório **estão expressos em reais (R\$)**.

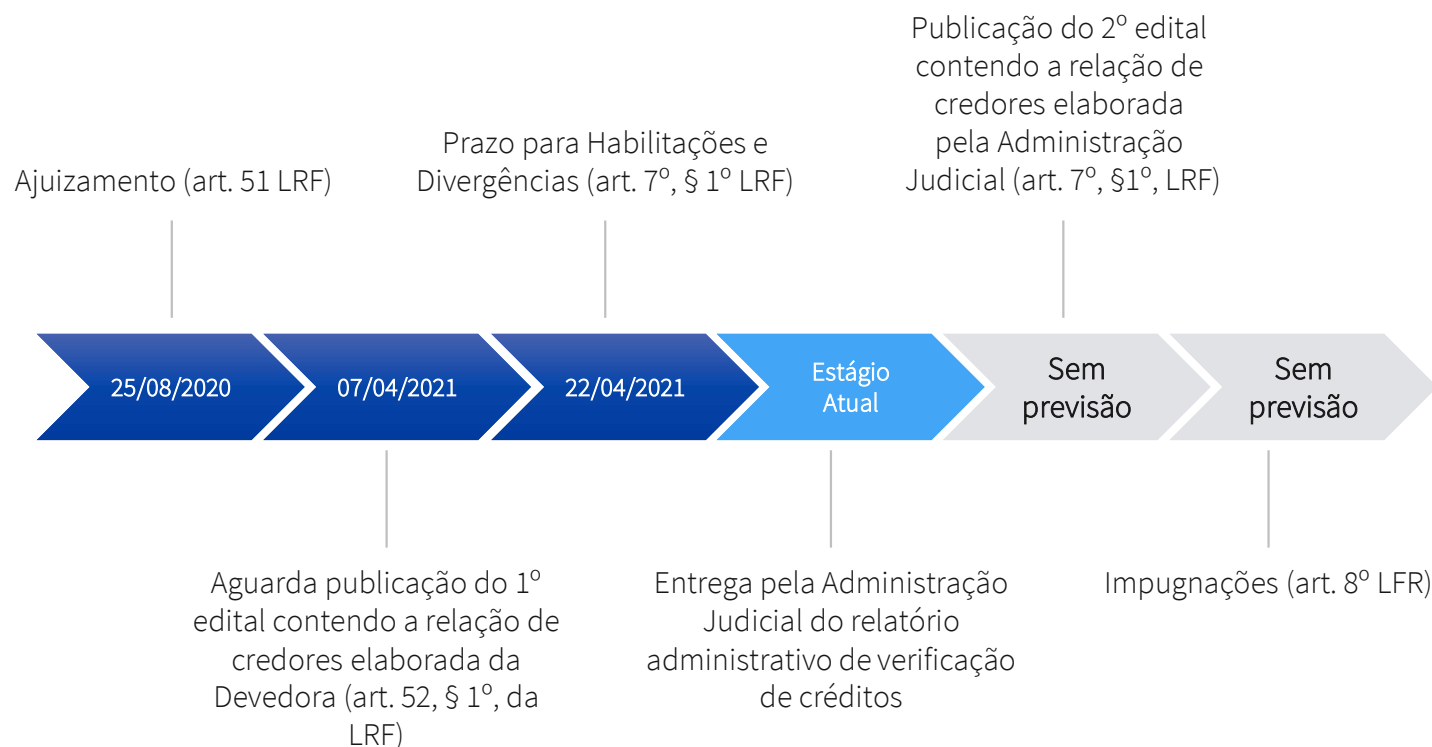
1.2 Cronograma Processual

Abaixo é apresentado o [cronograma do processo de Recuperação Judicial](#) do Recuperando, demonstrando o atual estágio em que se encontra.



1.2 Cronograma Processual

Abaixo é apresentado o [cronograma do processo de Verificação de Créditos](#) do Recuperando, demonstrando o atual estágio em que se encontra.



RELATÓRIO DE ATIVIDADES

2. INFORMAÇÕES SOBRE O RECUPERANDO

- 2.1. Histórico do Recuperando
- 2.2. Informações Gerais
- 2.3. Reunião com a Administração

2.1 Histórico do Recuperando



2.2 Informações Gerais

Marcelo Mozzaquatro - EPP

Nome Fantasia: Granja Paraíso

CNPJ: 37.189.546/0001-42

Cerrito Catucaba, S/N, Área Rural de São Gabriel – São Gabriel/RS

CEP: 97315-899

Capital Social: R\$ 10.000

Data de abertura: 19/05/2020

- ✓ Principal Atividade Econômica: Cultivo de soja
- ✓ Atividades Econômicas Secundárias:
 - Cultivo de arroz
 - Cultivo de outros cereais não especificados anteriormente
 - Cultivo de feijão
 - Cultivo de outras plantas de lavoura temporária não especificadas anteriormente
 - Criação de bovinos para corte

2.3 Fiscalização da Colheita

No dia **14 de abril de 2021**, esta Administração Judicial realizou visita in loco na propriedade do produtor Marcelo Mozzaquatro, a fim de verificar o andamento da operação, assim como de obter informações acerca da colheita que estava sendo realizada.

Primeiramente, o produtor rural informou que sua área de plantio soma **256 hectares**. Quanto à cultura, opta por **cultivar soja (100ha) e arroz (107ha)**, também pratica **atividades de pecuária (49ha)**.

Em relação à **produtividade média da safra 20/21**, o sr. Marcelo informou que, até o momento da visita, era de 40 a 45 sacas de soja por hectare e de 260 sacas de arroz. Comparando às quantidades obtidas nas safras de 2019 e 2020, estima-se uma colheita de soja melhor e de arroz, normal.

De acordo com o produtor, a seca no início da irrigação do arroz e estiagem na fase de enchimento do grão de soja em dezembro prejudicaram a produtividade da safra. Três safristas estiveram envolvidos na colheita; no transporte de soja, o proprietário das terras e freteiros.

No momento da visita, o produtor não havia estimado o lucro por saca, devido ao estágio inicial em que se encontrava a colheita. No que

tange aos **contratos futuros**, 1.500 sacas de soja foram negociadas na modalidade, por um preço médio de R\$120 e 3.000 sacos de arroz a R\$80.

Quanto a seus **custos**, projeta-se que aproximadamente 18 a 20 sacas/ha serão destinadas ao pagamento dos gastos, incluindo valores de arrendamento. O sr. Marcelo não utilizou seguros ou quaisquer **contratos de proteção** para a safra 20/21, mas pretende usufruir do recurso para as safras futuras, principalmente no que tange ao cultivo de soja.

Em relação ao **ativo imobilizado**, todo o maquinário do produtor foi utilizado para o plantio e colheita da safra, não sendo observada ociosidade ou máquinas a serem vendidas, apenas substituídas por mais novas e eficientes.

Por fim, os registros em vídeo realizados durante a visita à propriedade podem ser visualizadas no seguinte endereço:

<https://www.youtube.com/watch?v=CcgsK5rif38>

2.3 Fiscalização da Colheita



Propriedade do Recuperando



Maquinário Agrícola



Maquinário Agrícola



Maquinário Agrícola

2.3 Fiscalização da Colheita



Propriedade do Recuperando



Propriedade do Recuperando



Propriedade do Recuperando



Propriedade do Recuperando

RELATÓRIO DE ATIVIDADES

3. CICLO DE ATIVIDADE

- 3.1. Estabelecimento do Recuperando
- 3.2. Atividade Empresarial
- 3.3. Cronograma
- 3.4. Ciclo da Soja

3.1 Estabelecimento do Recuperando

O produtor rural dispõe de cerca de duzentos e trinta e um hectares (231 ha), dos quais sua irmã é proprietária de vinte e oito (28 ha).

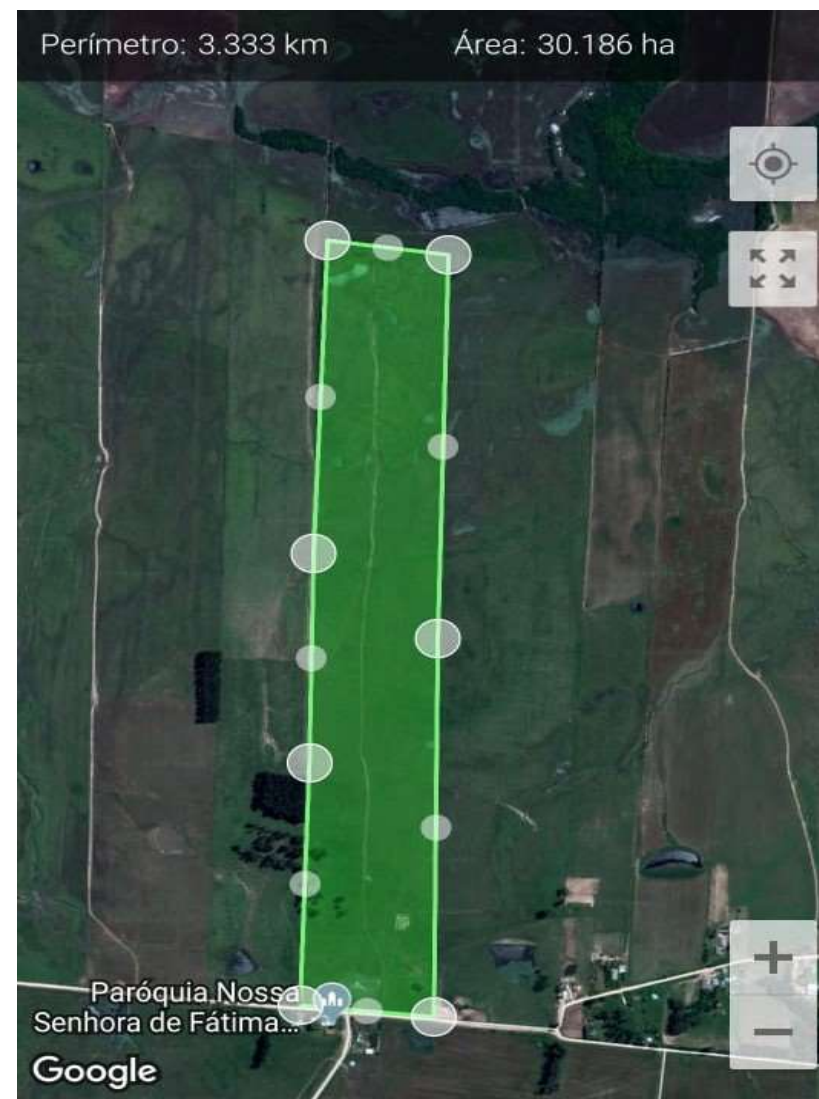
As frações de terra cercam as redondezas do Rio Vacaraí, sendo 167,5 ha mais próximos do rio e o restante localizando-se a aproximadamente 5km de distância pela Estrada do Catuçaba.

Nas páginas seguintes do presente Relatório, serão apresentadas imagens de satélite das áreas citadas anteriormente, as quais foram cedidas pelo Recuperando em 17 de dezembro de 2020 e retiradas do *google maps*.



3.1 Estabelecimento do Recuperando

Nas imagens abaixo, observam-se terrenos utilizados exclusivamente para o [plantio de soja](#) no verão e pastagem de [azevém](#) no inverno.



3.1 Estabelecimento do Recuperando

É possível analisar na imagem ao lado a divisão dos **167,5 hectares** localizados nessa região, que é composta majoritariamente pela **lavoura de arroz**. Os **107 ha** destinados a essa cultura estão sinalizados com a letra “A”.

Além das terras atribuídas ao **cultivo de soja**, contempladas no slide anterior, observa-se **39 ha** de plantio de soja (marcados pela letra “S”) no território indicado ao lado.

Em menor extensão territorial, com **21,5 ha**, está a **lavoura de milho**, assinalada com a letra “M”.

As marcações das respectivas culturas ao lado foram feitas pelo responsável pela operação, Marcelo.



3.2 Atividade Empresarial

O Recuperando desempenha atividades rurais em São Gabriel (RS). O produtor rural **Marcelo Mozzaquatro** é o responsável pela condução das operações, que ocupa cerca de **231 hectares** de terra, divididos em lavouras de **soja, milho e arroz**.

Uma parte da área é utilizada para a **criação de animais** e **arrendamento**. Aproximadamente 28 hectares de terra que o Recuperando utiliza são da irmã de Marcelo, arrendados por 500 sacos de arroz anualmente.

Ainda que haja **107** hectares de arroz e **21,5** hectares de milho, o **cultivo de soja** é a atividade primária do Recuperando, com cerca de **101** hectares plantados em áreas diversas. No período entressafras (meses de inverno), a área de soja é destinada à pastagem de azevém e engorda de bois.



Cultivo de Soja

Área produtiva: aproximadamente 101 hectares (73 próprios e 28 arrendados);

Plantio: início de dezembro;

Colheita: entre final de março e abril.

¹Imagem do maquinário do Recuperando, cedida por seu proprietário.

3.2 Atividade Empresarial – Ciclo da Soja



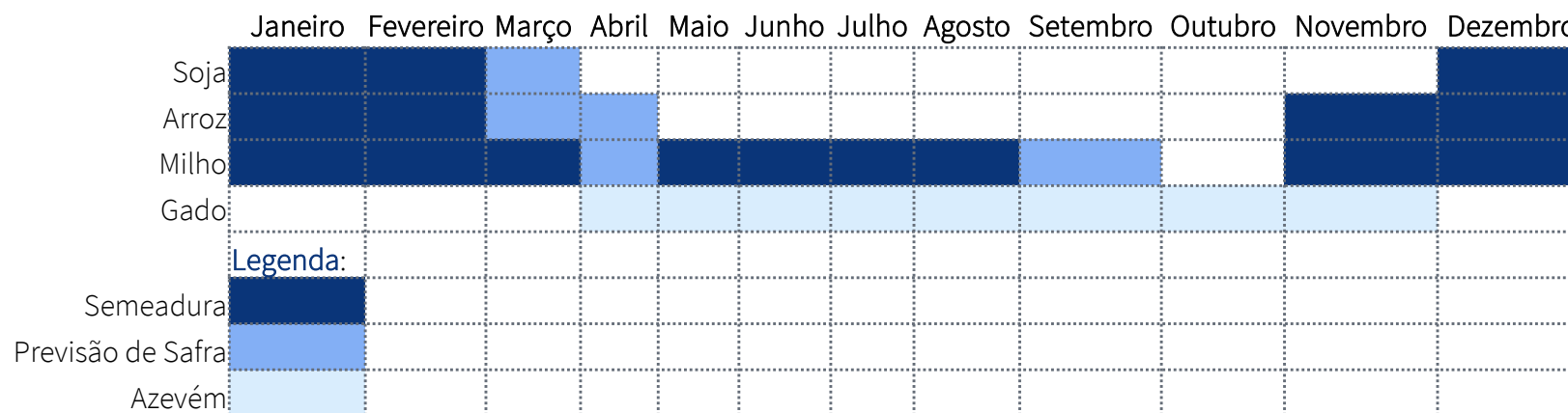
3.3 Cronograma

Conforme relatado pelo Sr. Marcelo, o **plantio e a colheita das safras** se dão em períodos diferentes para cada uma das culturas, como é possível observar no cronograma abaixo.

O **arroz** é semeado no início de novembro, com previsão de colheita para o final de março e início de abril. O plantio do **milho** também ocorre em novembro, sendo que a safra é prevista para o final de abril. O Recuperando tem expectativa de realizar pela primeira vez uma **safrinha de inverno**, entretanto as condições climáticas precisam estar extremamente favoráveis para que a

prática ocorra. As lavouras de **soja** são semeadas tardiamente se comparadas às outras culturas. O plantio tem início no mês de dezembro e a colheita ocorre mais cedo, em meados de março.

Nas áreas destinadas ao cultivo de soja, a manutenção da lavoura e plantação de pastagens é feita no período entressafras. O **azevém** é consumido para o engorde dos **animais** criados nas terras do Recuperando: atualmente 37 vacas prenhas, 14 novilhas e 3 touros.

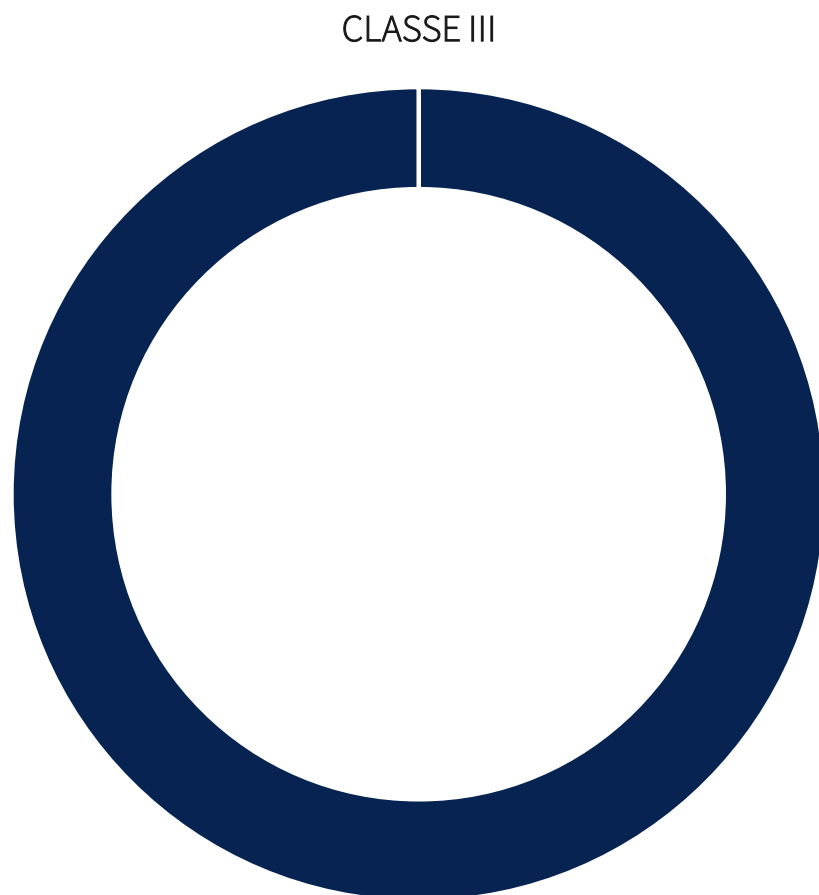


RELATÓRIO DE ATIVIDADES

4. CRÉDITOS

- 4.1. Créditos por Classe
- 4.2. Perfil dos Credores

4.1 Créditos por Classe

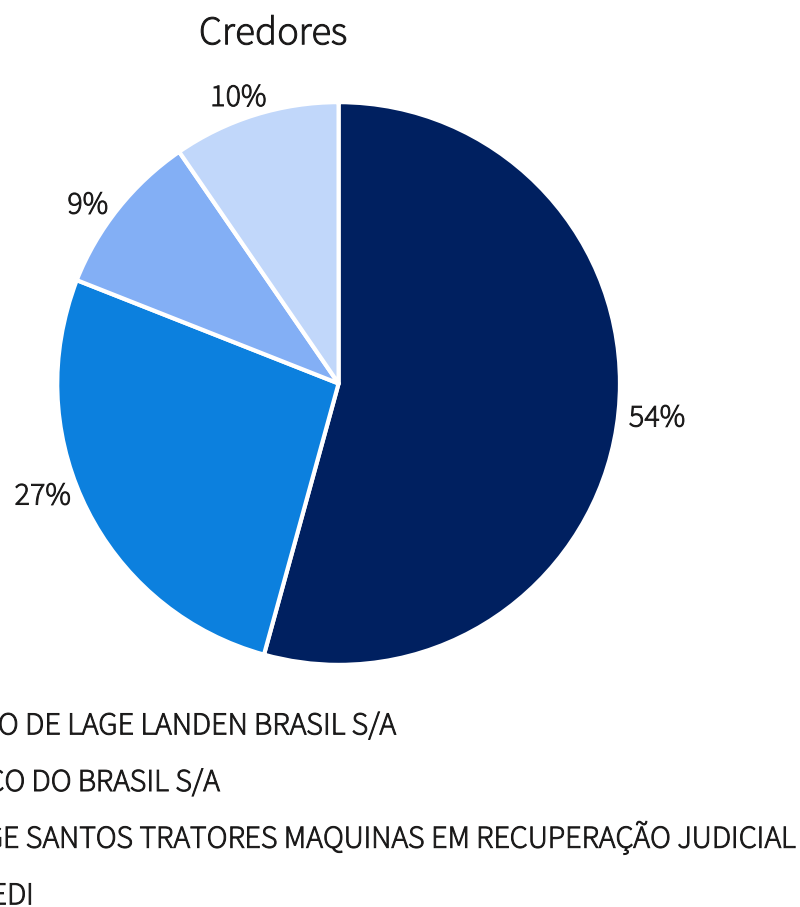


O passivo total sujeito à Recuperação Judicial referente ao Recuperando [Marcelo Mozzaquatro](#) atinge a monta de [R\\$ 1.028.465,01](#).

A lista de credores do Recuperando é composta pela [Classe III - Quirografários \(100%\)](#).

O gráfico ao lado apresenta o perfil da sua dívida.

4.2 Créditos – Perfil da Dívida



O gráfico ao lado apresenta os credores deste processo de Recuperação Judicial.

Observa-se que o passivo sujeito é composto majoritariamente por dívidas com [instituições financeiras](#), as quais representam aproximadamente 91% do montante total..

O restante, cerca de 9%, representa as dívidas com o [fornecedor](#) Jorge Santos Tratores Máquinas, com sede em São Gabriel.

RELATÓRIO DE ATIVIDADES

5. SAFRA 2020/2021

- 5.1 Expectativa do Setor
- 5.2 Análise Setorial
- 5.3 Projeção de Receitas
- 5.4 Projeção de Custos e Despesas
- 5.5 Projeção do Resultado

5.1 Safra 2020/2021 – Expectativa do Setor

Primeiramente, em relação à **safra 2019/20**, de acordo com o *Relatório Econômico 2020 e Perspectivas 2021* da Farsul (Federação de Agricultura do Rio Grande do Sul), uma rígida estiagem causou perdas na produção de soja e milho.

Em contrapartida, a produção de cereais, leguminosas e oleaginosas estimada para a **safra 2020/21** alcançou um recorde de **265 milhões de toneladas**, 4,2% (10,7 milhões de toneladas) acima da obtida em 2020, segundo informações do IBGE.

Quanto à **safra de soja**, a projeção é de que atinja um marco histórico: **131,8 milhões de toneladas**. A demanda aquecida e o dólar em alta favorecem sua comercialização e incentivaram os produtores a aumentarem o plantio.

No Rio Grande do Sul, de acordo com dados disponibilizados pela Emater, houve aumento de apenas 1,56% na **área plantada** da soja. Entretanto, a **produtividade média** apresentou um acréscimo de 76,63%, resultando em uma produção 80% superior à da última safra.

Em 22/04/2021, 61% da safra de soja do Rio Grande do Sul estava colhida, frente a 88% no mesmo período do ano imediatamente anterior, relatou a Emater em seu Informativo Conjuntural nº 1.655.

Área plantada 2020 – 2021

Cultura	Safra 19/20 (ha)	Safra 20/21 (ha)	Variação (%)
Arroz	951.218	967.499	1,71
Milho	751.673	796.291	5,94
Soja	5.981.671	6.075.024	1,56

Produção 2020 – 2021

Cultura	Safra 19/20 (t)	Safra 20/21 (t)	Variação (%)
Arroz	7.765.965	7.599.677	-2,14
Milho	4.150.697	4.323.508	4,16
Soja	11.224.010	20.204.938	80,02

Produtividade média

Cultura	Safra 19/20 (kg/ha)	Safra 20/21 (kg/ha)	Variação (%)
Arroz	8.164	7.855	-3,8
Milho	5.522	5.430	-1,7
Soja	1.876	3.326	76,63

Fonte: Safra de Verão (2020-2021): Estimativas atuais de área, produtividade e produção

http://www.emater.tche.br/site/arquivos_pdf/safra/safraTabela_25032021.pdf

5.2 Safra 2020/2021 – Análise Setorial

Por fim, o quadro abaixo apresenta o **comparativo entre as safras 2019/2020 e 2020/2021**, com destaque à considerável **variação de produtividade** da soja.

Cultura	SAFRA 2019/2020			SAFRA 2020/2021			VARIAÇÃO (%)		
	Área Plantada (ha)	Produtividade (kg/ha)	Produção (t)	Área Plantada (ha)	Produtividade (kg/ha)	Produção (t)	Área Plantada (ha)	Produtividade de (kg/ha)	Produção (t)
Arroz	951.218	8.164	7.765.965	967.499	7.855	7.599.677	1,71	-3,8	-2,14
Milho	751.673	5.522	4.150.697	796.291	5.430	4.323.508	5,94	-1,7	4,16
Soja	5.981.671	1.876	11.224.010	6.075.024	3.326	20.204.938	1,56	76,63	80,02
Total	7.684.562	15.562	23.140.672	7.838.814	16.611	32.128.123	2	6,8	38,9



Fonte: Safra de Verão (2020-2021): Estimativas atuais de área, produtividade e produção – EMATER/RS, Março/2021.

http://www.emater.tcche.br/site/arquivos_pdf/safra/safraTabela_25032021.pdf

5.2 Pecuária – Análise Setorial

No Brasil, a previsão do **Valor Bruto da Produção Agropecuária (VBP)** para 2021 é de R\$ 1,032 trilhão, o que representa 12,1% acima do obtido em 2020. Apesar da questão climática, as lavouras geraram R\$ 708,3 bilhões, com aumento real de 15,4%, e a pecuária, R\$ 323,9 bilhões, com aumento de 5,4% em relação a 2020.

Os estados de Mato Grosso, Paraná, São Paulo, Rio Grande do Sul e Minas Gerais, são os primeiros classificados no valor da produção. Juntos respondem por 62,6% do VBP total.

No Rio Grande do Sul, conforme Informativo Conjuntural da Emater n. 1655, publicado em 22 de abril de 2021, a **diminuição da oferta** de forragens (todo alimento consumido pelo animal) devido à menor ocorrência de chuvas está refletindo no menor ganho de peso dos animais. Um dos manejos adotados é a venda do gado mais pesado, para ajustar a lotação dos animais conforme a disponibilidade de pasto das áreas, e assim permitir um melhor desenvolvimento das espécies cultivadas de inverno.

Ainda de acordo com a Emater, a alimentação volumosa básica é suprida com a administração de silagem, suplementada com grãos, resíduos e rações concentradas, porém isso tem **encarecido muito a manutenção dos animais**. As temperaturas amenas têm favorecido a gestão das **matrizes**, pois diminuem a ocorrência de estresse térmico.

De acordo com o levantamento semanal de preços realizado pela Emater/RS-Ascar, o valor médio do boi para abate no Estado aumentou 0,51%, de R\$ 9,71 para R\$ 9,76/kg vivo, e o da vaca para abate aumentou 0,34%, de R\$ 8,76 para R\$ 8,79/kg vivo.



5.3 Safra 2020/2021 – Projeção de Receitas

Com o pressuposto de que o Recuperando não disponibilizou quaisquer documentos contábeis, a Administração Judicial realizou a **projeção de receitas** para a safra que está em processo de colheita:

Cultura	Total Hectares	Sacas/Hectares	Valor da Saca	Total
Arroz	107	260	R\$ 86	2.392.520
Soja	100	40	R\$ 170	680.000
				3.072.520

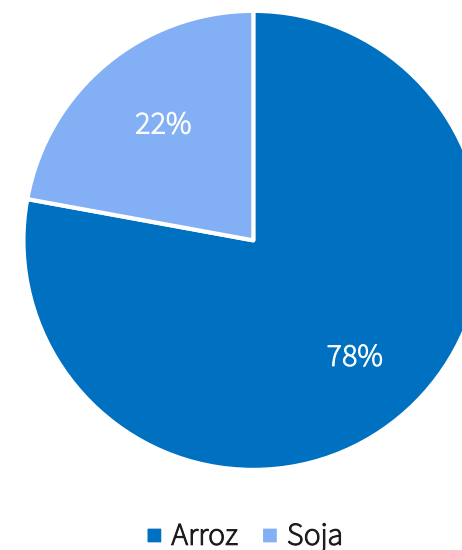
Para realizar a projeção acima, foram utilizadas as informações acerca da **produtividade média** de arroz e soja contidas no *slide* 9 deste Relatório. Considerou-se que uma saca de arroz tem 50kg, ao passo que a saca soja tem 60kg.

Os valores considerados para as sacas foram retirados do site www.agrolink.com.br, portal que é referência na área, sendo utilizado como base por diversos produtores rurais. Os **preços dos produtos** foram considerados utilizando-se como referência a data de **23/04/2020**.

Ainda que a atividade primária do Recuperando seja o cultivo de soja, o **faturamento** auferido pela cultura de arroz é bastante superior e responsável por cerca de **78%** das receitas com grãos. Quanto às receitas obtidas com **vendas de animais**, não foi possível fazer uma análise devido à ausência de informações.

Em relação à **projeção** realizada em janeiro de 2021, antecedendo o início da colheita dos grãos que acontece em março, o faturamento atual é cerca de 33% superior, ainda que antes o produtor estivesse estimando a plantação de milho na safra.

Percentual de Participação nas Receitas



5.4 Safra 2020/2021 – **Projeção de Custos e Despesas**

Os **custos de operação** referentes ao processo de engorda dos bois no período entressafras é baixo. Considerando que a Administração Judicial não recebeu documentação comprobatória tampouco quaisquer informações acerca dos custos dispendidos para o ciclo de bovinocultura, não há como ter uma estimativa quantitativa deste ponto.

Quanto aos **custos operacionais** da atividade de cultivo de soja e arroz, projeta-se que aproximadamente **20 sacas/ha** serão destinadas ao pagamento dos gastos, incluindo valores de arrendamento.

Entre os custos abrangidos na projeção do produtor, estão os pagamentos aos três safristas e aos funcionários terceirizados responsáveis pelo transporte da soja às cooperativas.

Portanto, reiterando o fato deste relatório ser elaborado com informações disponibilizadas pelo produtor rural de forma tácita, sem quaisquer documentos comprobatórios, ao lado está relatada a **estimativa dos custos totais da safra 2020/2021**.

CUSTOS	
Hectares plantados:	207
Custos operacionais (sacas/ha):	20
Total (sacas):	4.140
Preço médio da saca:	R\$ 128*
TOTAL CUSTOS	R\$ 529.920
DESPESAS	
Deságio venda Contratos Futuros - Arroz	R\$ 6/saca
Sacas negociadas na modalidade	3.000
Deságio venda Contratos Futuros – Soja	R\$ 50/saca
Sacas negociadas na modalidade	1.500
TOTAL DESPESAS FINANCEIRAS	R\$ 93.000
TOTAL CUSTOS E DESPESAS	R\$ 622.920

*O custo saca/ha não foi fornecido especificando a cultura de soja ou arroz. Portanto, o preço projetado considerou a média aritmética das cotações de soja e arroz.

5.5 Safra 2020/2021 – **Projeção de Resultado**

Considerando as projeções realizadas duas páginas anteriores deste relatório, abaixo está o lucro estimado auferido pelo Recuperando no período de análise abrangido. Devido à **ausência de quaisquer informações contábeis** cedidas para esta Administração Judicial, foram considerados os valores informados quanto à produtividade média e à área total plantada.

Portanto, observa-se que a operação resultou no **lucro estimado de R\$ 2.449.600**, que será destinado à garantia da próxima safra de soja. O lucro estimado representou cerca de 80% do valor total de receitas auferidas no período, demonstrando, portanto, uma **boa gestão da safra** devido, principalmente, à **diversificação de culturas** realizada pelo Recuperando. Dessa forma, os riscos atrelados apenas à soja ou ao arroz são atenuados, considerando suas particularidades de condições climáticas ideais ao cultivo.

Para a **safra de verão 2021/2022**, serão dispendidos valores para proteger a soja de eventos que possam prejudicar a produtividade média, como estiagens e chuvas em excesso, aumentando os custos da atividade.

Para a safra de inverno de 2021, o produtor tem como objetivo o **cultivo de aveia e trigo**. Entretanto, informa que apenas realizará a decisão no momento em que a colheita da safra de verão estiver concluída e o lucro apurado. Portanto, pode haver uma safra de inverno nas terras do Recuperando, o que resultaria no aumento do resultado auferido em 2021.

RESULTADO	
Faturamento Cultivo de Arroz:	R\$ 2.392.520
Faturamento Cultivo de Soja:	R\$ 680.000
(+) FATURAMENTO TOTAL	R\$ 3.072.520
Custos	R\$ 529.920
Despesas	R\$ 93.000
(-) CUSTOS E DESPESAS	R\$ 622.920
(=) LUCRO DO PERÍODO	R\$ 2.449.600

Diante das informações prestadas, a Administração Judicial requer a juntada deste relatório mensal de atividades, formulado **precipualemente** pelos seguintes profissionais, todos da **equipe permanente** desta auxiliar do Juízo:



Rafael Brizola Marques

Coordenador Geral

OAB/RS 76.787



Guilherme Falceta

Advogado responsável

OAB/RS 97.137



Felipe Camardelli

Equipe Contábil

CRA/RS 31349/O



Daniel Kops

Equipe Contábil

CRC/RS 096647/O-9



Geórgya Jacoby

Equipe Contábil

BRIZOLA E JAPUR
Administração Judicial

