



■ RELATÓRIO DE ATIVIDADES

Autos nº 5009550-84.2019.8.21.0008
Ação: Recuperação Judicial
3ª Vara Cível da Comarca de Canoas/RS
Recuperanda: Celta Serviços Industriais Ltda.
Administrador Judicial: Brizola e Japur Administração Judicial

BRIZOLA E JAPUR
Administração Judicial



RELATÓRIO DE ATIVIDADES

ÍNDICE



• 1. Introdução.....	3
• 1.1. Considerações Preliminares.....	4
• 1.2. Estágio Processual.....	5
• 1.3. Cronograma Processual.....	6
• 2. Informações sobre a Recuperanda.....	8
• 2.1. Histórico.....	9
• 2.2. Informações Gerais.....	10
• 2.3 Visita à Sede.....	11
• 3. Créditos.....	13
• 3.1. Créditos por Classe.....	14
• 3.2. Perfil dos Credores.....	15
• 4. Análise Financeira.....	16
• 4.1. Ativo.....	17
• 4.2. Passivo.....	20
• 4.3 Demonstração dos Resultados.....	23
• 5. Informações Adicionais.....	26
• 6. Anexos.....	28

RELATÓRIO DE ATIVIDADES

1. INTRODUÇÃO

- 1.1. Considerações Preliminares
- 1.2. Estágio Processual
- 1.3. Cronograma Processual

1.1 Considerações Preliminares

Em primeiro lugar, cumpre referir as premissas que embasaram este relatório, bem como destacar alguns pontos que esta Equipe Técnica julga pertinentes para uma melhor compreensão do trabalho desenvolvido.

Para chegar às conclusões apresentadas no presente relatório, entre outros aspectos: (i) foram tomadas como boas e válidas as informações contidas nas demonstrações contábeis da Celta Serviços Industriais Ltda., as quais foram fornecidas por seus administradores e (ii) foram conduzidas discussões com membros integrantes da administração da Celta Serviços Industriais Ltda. e as operações da referida sociedade empresária.

Nenhum dos profissionais que participaram da elaboração deste relatório têm qualquer interesse financeiro na Recuperanda ou qualquer relação com quaisquer das partes envolvidas, o que caracteriza a independência desta Equipe Técnica em relação ao presente trabalho.

A administração da Celta Serviços Industriais Ltda. e seus sócios não impuseram qualquer restrição para que esta Equipe Técnica pudesse: (i)

obter todas as informações solicitadas para produzir este relatório e (ii) chegar de forma independente às conclusões aqui contidas.

Este relatório e as opiniões aqui contidas têm a finalidade de prestar informações a todos os interessados no presente processo, observando o fato de que qualquer leitor deste relatório deve estar ciente das condições que nortearam este trabalho.

Exceto quando expressamente mencionado, os valores indicados neste relatório **estão expressos em reais (R\$)**.

1.2 Estágio Processual

Trata-se de Recuperação Judicial requerida em 28/11/2019 por sociedade empresária de responsabilidade limitada dedicada à atuação no segmento de instalação de máquinas e equipamentos industriais, atuando com especialidade nas áreas de caldeiraria, solda, tubulação, equipamentos estáticos e dinâmicos nas áreas química e petroquímica, gás e energia, siderurgia, mineração, papel e celulose..

Após reversão de decisão que havia determinado a realização de perícia prévia, foram examinados os requisitos objetivos e subjetivos, culminando com o deferimento do processamento em 13/02/2020.

Logo após a investidura no encargo, a Administração Judicial providenciou a remessa das correspondências previstas no art. 22, I, “a”, da LRF.

O edital de que trata o art. 52, § 1º, da LRF, foi veiculado no DJE de nº 6.708 de 23/03/2020, considerando-se publicado em 24/03/2020, dando início à fase extrajudicial de verificação de créditos por parte da Administração Judicial.

Outrossim, a Recuperanda apresentou o seu plano de recuperação (Evento 120), posteriormente complementado com a juntada do laudo de avaliação de bens e ativos (Eventos 160 e 211).

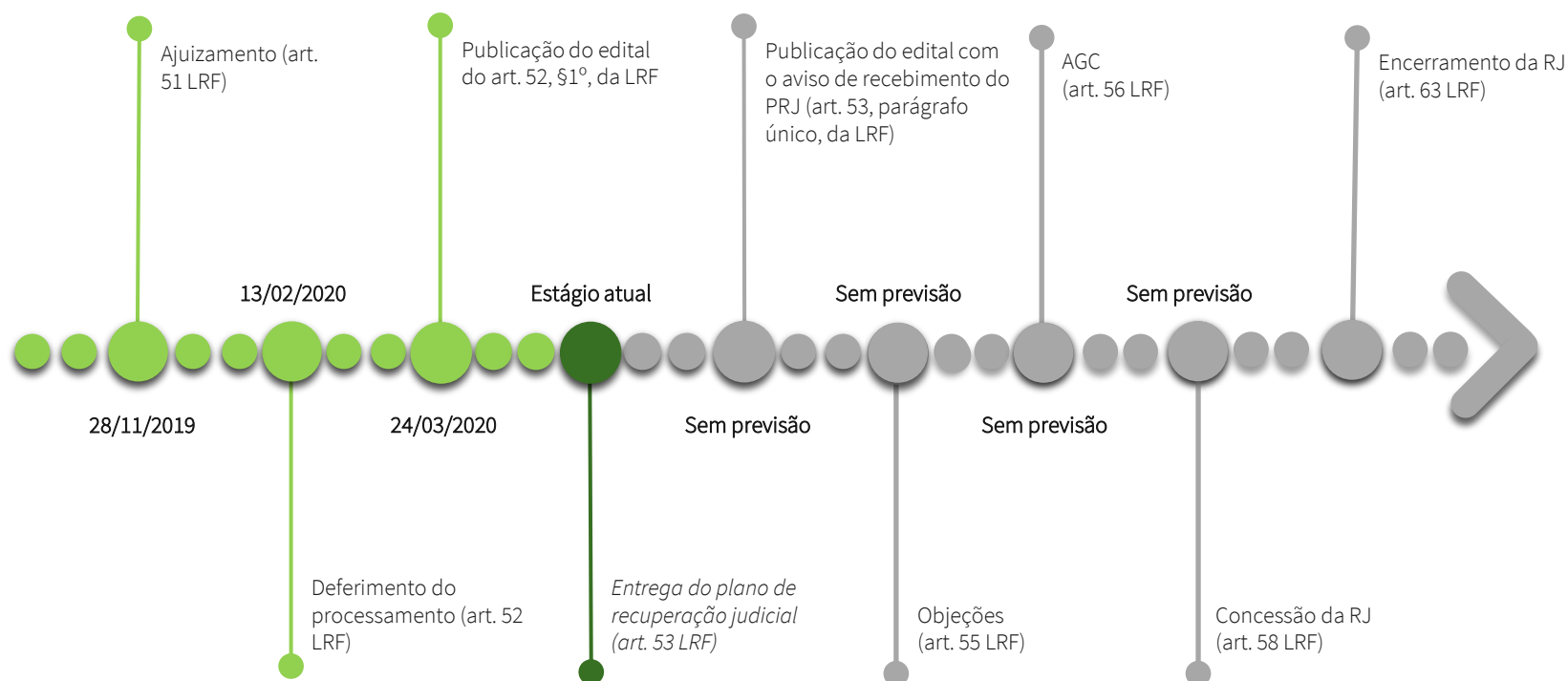
Ainda, houve definição acerca da não aplicação da regra contida no art. 219, CPC, na contagem dos prazos no procedimento em tela.

Desse modo, o período de proteção previsto no art. 6º, § 4º, da LRF, chegará a termo em 11/08/2020. Nada obstante, a Recuperanda formulou pedido de prorrogação do prazo por novos 180 dias (Evento 223), o qual está pendente de análise por este MM. Juízo.

É como se encontro o processo.

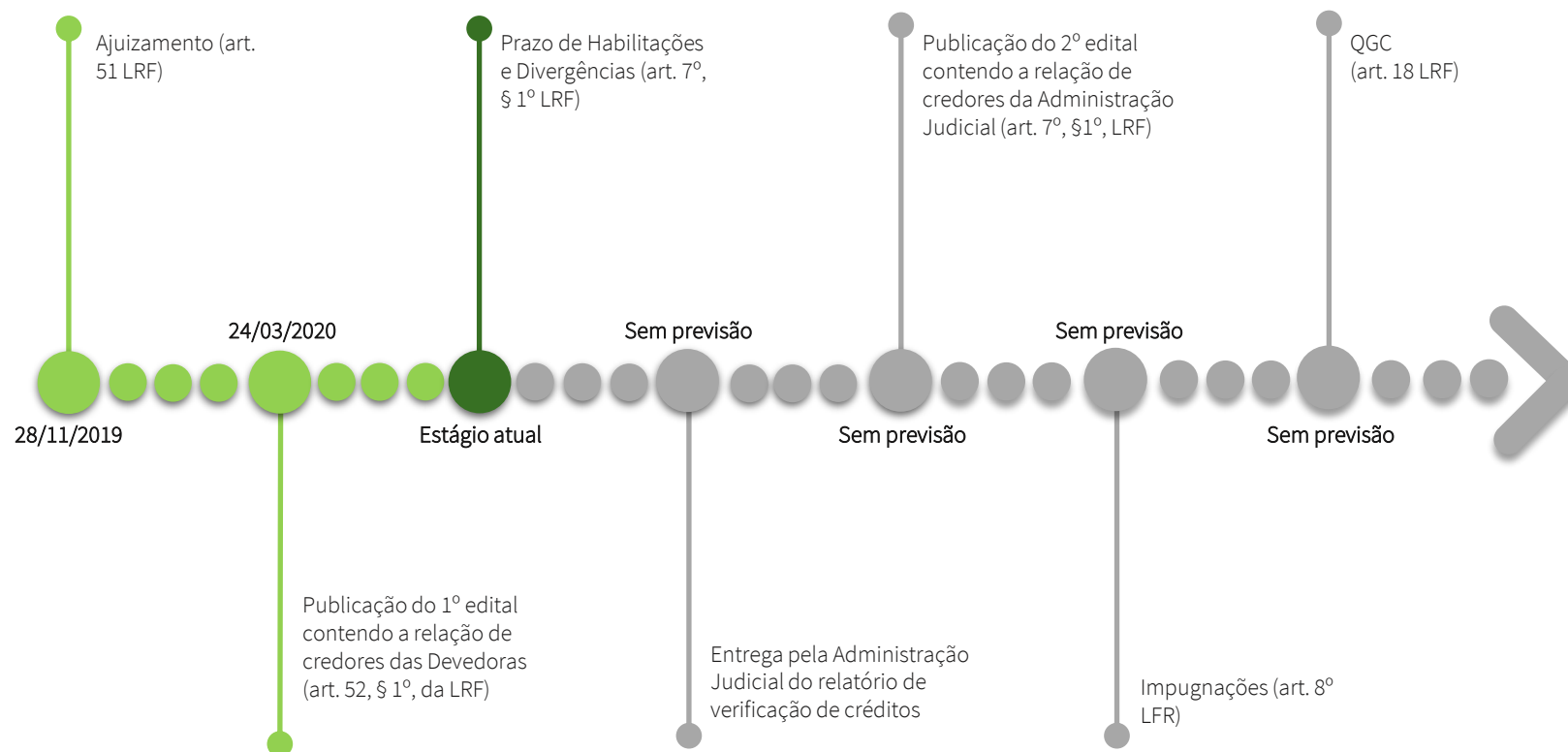
1.3 Cronograma Processual

Abaixo é apresentado o cronograma do processo de **Recuperação Judicial** da Recuperanda, demonstrando o atual estágio em que se encontra.



1.3 Cronograma Processual

Abaixo é apresentado o cronograma da **Verificação de Créditos** da Recuperanda, demonstrando o atual estágio em que se encontra.



RELATÓRIO DE ATIVIDADES

2. INFORMAÇÕES SOBRE A Recuperanda

- 2.1. Histórico da *Celta Serviços Industriais LTDA*.
- 2.2. Informações Gerais
- 2.3. Visita à sede

2.1 Histórico da Celta

Desde a sua origem, a Recuperanda se especializou em manutenção de plantas industriais com alto grau de exigência de gestão e complexidade. Tal especialização foi realizada em prol dos prazos exíguos e da alta complexidade dos serviços prestados junto à Petrobrás.

Petrobrás

2013

Constituída no ano de 2013, sob a forma de uma sociedade empresária de responsabilidade limitada, cujos sócios fundadores são: Sr. Alexandre Gastmann (engenheiro) e Sr. Tomaz Alfredo Costa (supervisor de produção).

Entre os anos de 2014 e 2015, com os escândalos envolvendo a Petrobrás, desencadeados pela *Operação Lava Jato*, o âmbito de prestação de serviços foi um dos setores produtivos mais impactados, gerando efeitos extremamente negativos.

2014 - 2015

2014

Ao longo dos anos da Empresa, surgiram bons e importantes contratos, sendo todos eles cumpridos com excelência. Foram empregadas centenas de pessoas em Canoas – RS e fora do estado do Rio Grande do Sul.

Com a nova legislação em vigor, tendo em vista a maior competitividade, a disputa de preços para as contratações, acabou ficando mais acirrada. Tal fato culminou em uma margem zero para a adequada execução do contrato, quando da ocorrência de intercorrências geradas pela própria contratante.

2019

2018

As Empresas que prestam serviços à Petrobrás, a partir do ano de 2018, tiveram que se adaptar às boas práticas trazidas pela Lei nº 13.303/2016. Em 26/06/2018 foi aprovado o regulamento de licitações e contratos da Petrobrás – RLCP.

2019

Ajuizamento do pedido de Recuperação Judicial em 28/11/2019.

2.2 Informações Gerais

Celta Serviços Industriais LTDA.

CNPJ: 19.196.657/0001 - 02

- Objeto principal: instalação de máquinas e equipamentos industriais
- Sócio-administrador: Alexandre Gastmann
- Sede: Rua Lavras, 100 – Bairro Mathias Velho – Canoas – RS
- Filial: Rua Romualda Augusta de Melo, 334, sala 404 – Bairro Centro – Betim - MG
- Sociedade empresária de responsabilidade limitada
- Capital Social: R\$ 300.000,00
- Sócios: Alexandre Gastmann (99,17%) e Tomaz Alfredo Costa (0,83%).

2.3 Visita à Sede

Devido à pandemia da COVID-19, no dia 24 de junho de 2020, a Administração Judicial realizou reunião virtual, através de vídeo conferência, com os representantes da Recuperanda, cujo objetivo era levantar informações acerca do momento atual das Empresa.

A Recuperanda estava representada pelo seu sócio administrador, Sr. Alexandre Gastmann, além do Dr. Alexandre Irigoyen de Oliveira, patrocinador do processo de Recuperação Judicial e do consultor, Dr. Leonardo Duarte Dantas.

Durante a reunião, a Recuperanda narrou suas dificuldades financeiras, econômicas e operacionais, bem como relatou como vem lidando com elas.

Ratificando o que já havia sido narrado anteriormente, no final do ano passado, houve assinatura de novo contrato com a REFAP. A contratação apresentava boa remuneração (margem) e requeria alto nível de exigência.

Cerca de R\$ 300 mil foram investidos para viabilizar este contrato (capaz de manter a estrutura dos custos fixos da Empresa por mais 10-12 meses), o qual tem duração de um ano e objetiva a manutenção de pontes suspensas para movimentação de material pesado.

No entanto, a Empresa está há 3 meses sem conseguir prestar serviços junto à REFAP em razão de protocolos e paralisações na refinaria. Para manutenção da folha e demais despesas correntes, foram realizados aportes pelo sócio. Além disso, serviços pontuais foram prestados, tais como a desmontagem de equipamentos industriais para a General Eletric.

Diante das dificuldades em manter o adimplemento das despesas correntes da Empresa, a liberação da verba retida pelo Juízo do Trabalho de Betim (MG) seria de extrema relevância.

Para a manutenção da estrutura empresarial, diversas ações foram tomadas, dentre as quais pode-se citar os ajustes na folha de pagamento, na relação de despesas administrativas e a implementação de soluções de cunho comercial, operacional e de financiamento.



2.3 Visita à Sede | Questionamentos à Recuperanda

Como a pandemia do Coronavírus interferiu no andamento das atividades na REFAP?

R: o cliente criou série de protocolos, obrigando a suspender os trabalhos por três meses. Estão retomando as atividades, mas haverá muita burocracia/protocolos a serem seguidos, sendo necessária a contratação de mais pessoal.

Houve paralisação das atividades por conta da pandemia? Se sim, quais períodos?

R: 3 meses.

A Empresa está recebendo em dia? Houve modificação nos prazos de recebimento? Aumento da Inadimplência?

R: não houve recebimentos no período.

Houve alterações no quadro funcional desde fevereiro de 2020 (havia 11 empregados no referido mês)?

R: inicialmente, apenas suspensão (CLT). Após, houve retorno para cumprimento do contrato com a General Electric e nova suspensão de

contratos de trabalho. Eletricistas estão em casa. Outros trabalhando conforme serviços pontuais.

Houve novas transações relevantes no período? (como aquisição de imobilizado, aporte ou retirada dos sócios)

R: vários foram os aportes no período realizados pelo Sr. Alexandre (sócio).

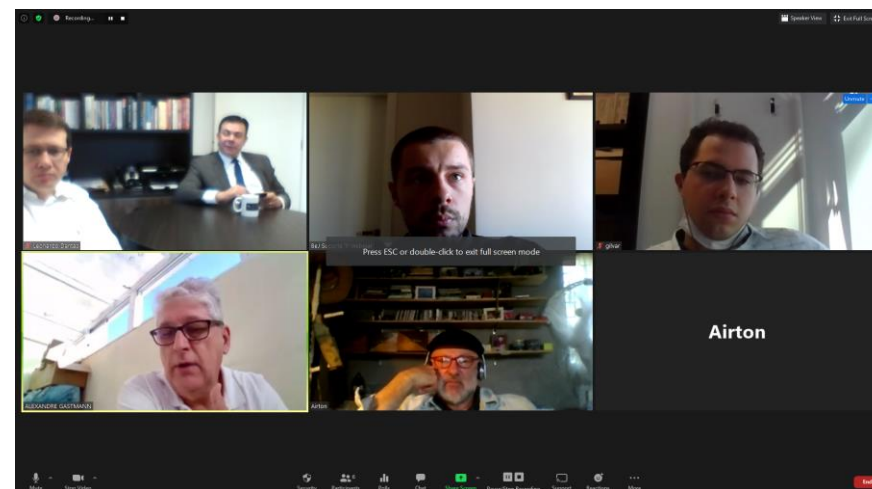


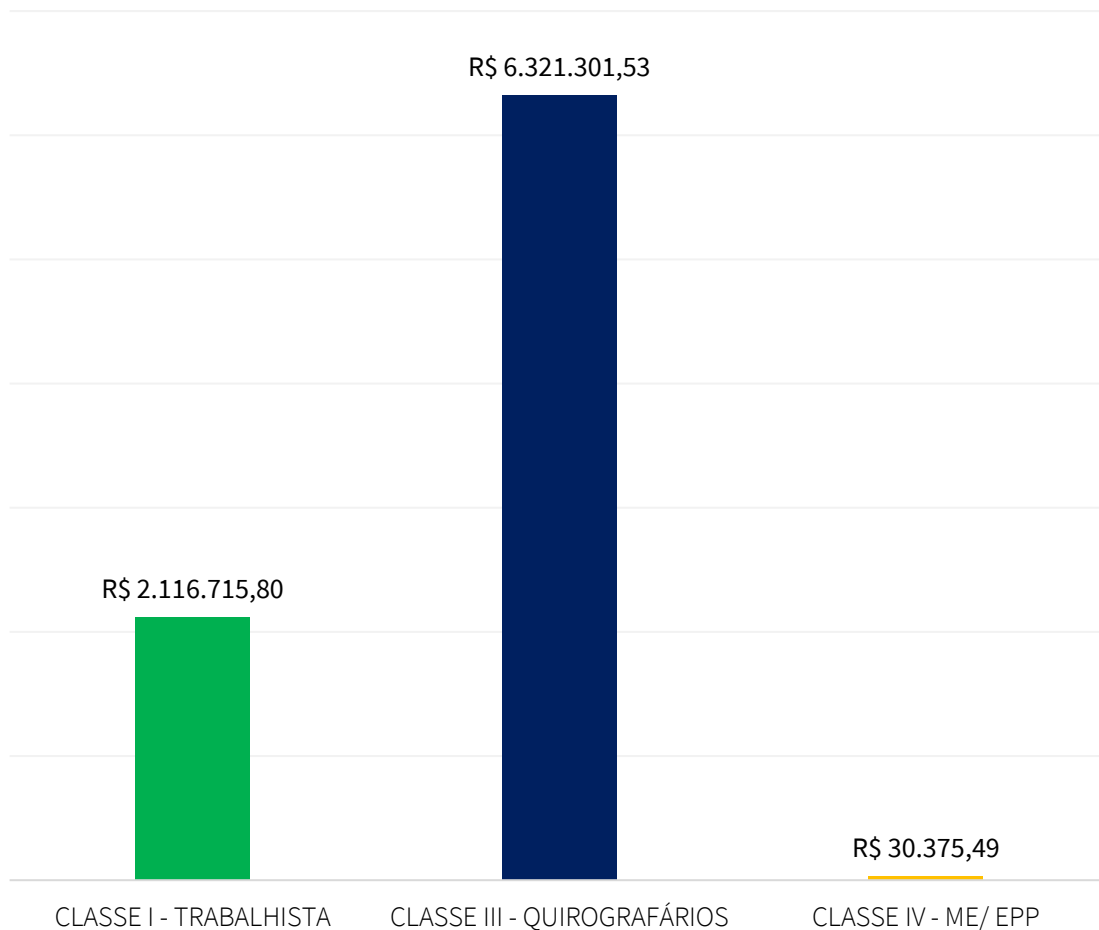
Foto da reunião virtual realizada em 24/06/2020

RELATÓRIO DE ATIVIDADES

3. CRÉDITOS

- 3.1. Créditos por Classe
- 3.2. Perfil dos Credores

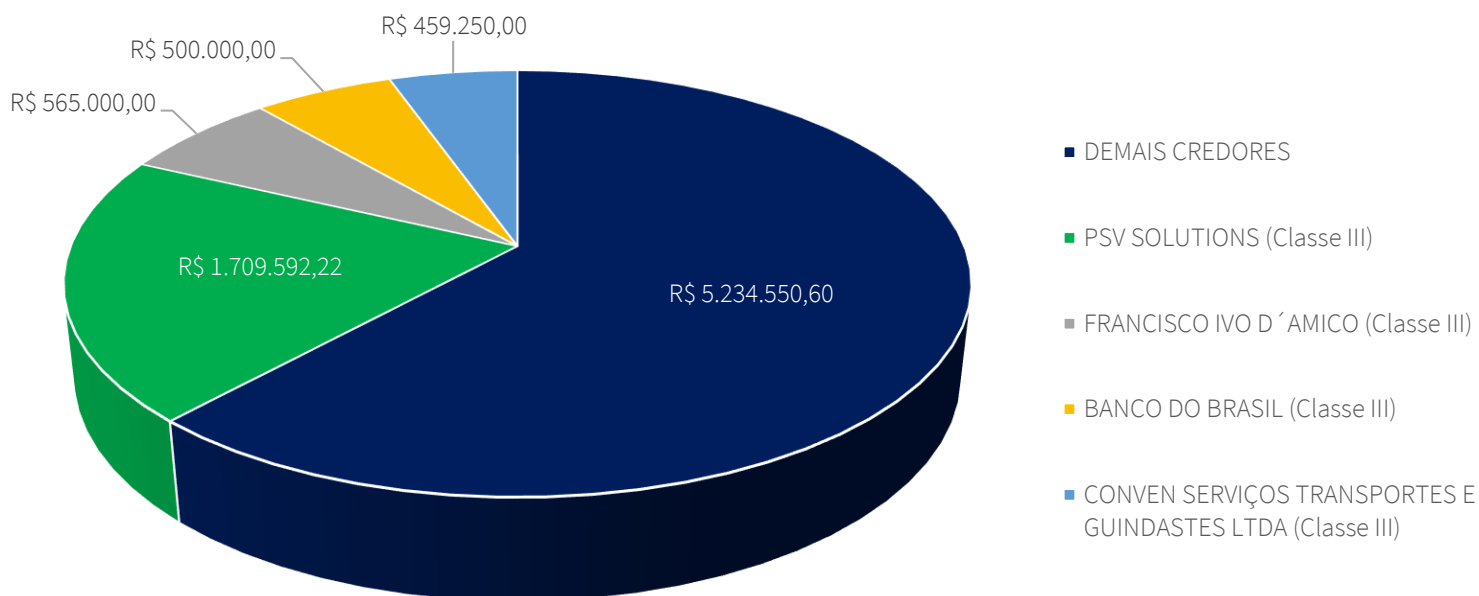
3.1 Créditos por Classe



O passivo total sujeito à Recuperação Judicial atinge a monta de **R\$ 8.468.392,82**. A lista de credores da Recuperanda é composta pela **Classe I – Trabalhista (25%)**, **Classe III – Quirografários (74,65%)** e pela **Classe IV – ME/ EPP (0,36%)**.

O gráfico ao lado apresenta o perfil da sua dívida.

3.2 Créditos - Perfil dos Credores



O passivo sujeito à Recuperação Judicial é composto essencialmente por **credores da Classe III – Quirografários**.

No gráfico acima, é possível visualizar a representatividade dos principais credores da Recuperanda.

RELATÓRIO DE ATIVIDADES

4. ANÁLISE FINANCEIRA

- 4.1. Ativo
- 4.2. Passivo
- 4.3. Demonstração dos Resultados

4.1 Análise Financeira – Ativo

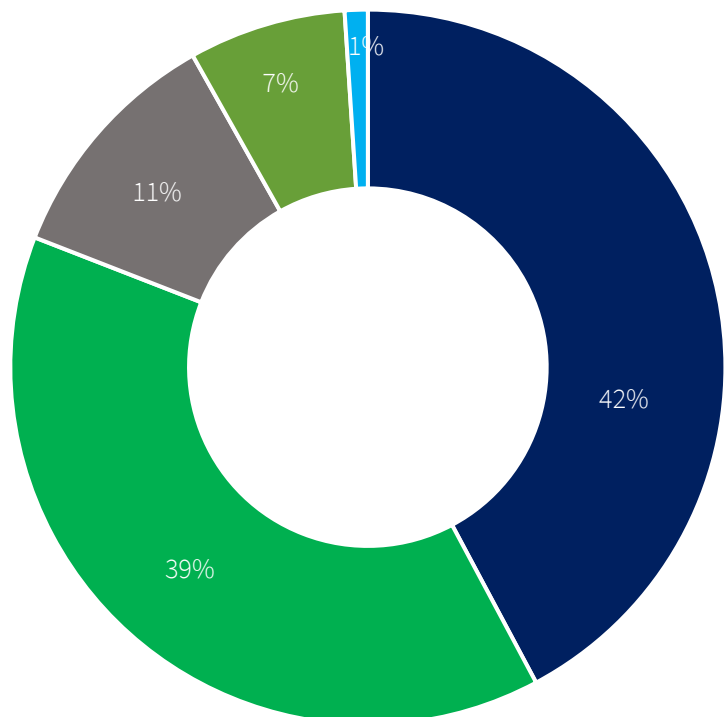
Apresenta-se abaixo o a evolução do saldo das contas do **Ativo** da Recuperanda:

Cód	Classificação	Descrição da conta	AH	maio/20	AV	abril/20	AV	março/20	AV	fevereiro/20	AV
11	ATIVO		-21,76%	1.677.522	100,00%	2.200.806	100,00%	2.216.573	100,00%	2.144.167	100,00%
211	ATIVO CIRCULANTE		-17,56%	1.669.806	99,54%	2.084.881	94,73%	2.099.231	94,71%	2.025.585	94,47%
31101	DISPONIBILIDADES		10,41%	4.364	0,26%	10.130	0,46%	4.235	0,19%	3.953	0,18%
121102	CLIENTES			183.554	10,94%	162.210	7,37%	162.210	7,32%	-	0,00%
181103	OUTROS CRÉDITOS		-26,94%	1.476.508	88,02%	1.906.848	86,64%	1.927.093	86,94%	2.020.946	94,25%
23110301	ADIANTAMENTOS		-39,32%	649.350	38,71%	1.065.310	48,41%	1.065.310	48,06%	1.070.040	49,90%
552110301001	ADIANTAMENTO FORNECEDORES INTERNOS		-61,50%	2.961	0,18%	2.961	0,13%	2.961	0,13%	7.690	0,36%
639110301003	ALEXANDRE GASTMANN		-74,20%	109.354	6,52%	423.888	19,26%	423.888	19,12%	423.888	19,77%
640110301004	TOMAZ ALFREDO COSTA		-88,27%	13.478	0,80%	114.905	5,22%	114.905	5,18%	114.905	5,36%
643110301005	RETIÇÃO CONTRATUAL TRABALHISTA- PETROLEO BRASILEIRO		0,00%	523.557	31,21%	523.557	23,79%	523.557	23,62%	523.557	24,42%
24110302	ADIANTAMENTO A EMPREGADOS			-	0,00%	-	0,00%	-	0,00%	-	0,00%
27110303	EMPSTIMOS		-50,93%	119.239	7,11%	133.539	6,07%	153.783	6,94%	242.987	11,33%
557110303001	EMPRSTIMOS FUNCIONRIOS			200	0,01%	-	0,00%	-	0,00%	-	0,00%
642110303002	ALEXANDRE GASTMAN- CONTRATO MUTUO		-51,01%	119.039	7,10%	133.539	6,07%	153.783	6,94%	242.987	11,33%
28110304	TRIBUTOS A RECUPERAR		0,00%	707.919	42,20%	707.999	32,17%	707.999	31,94%	707.919	33,02%
531105	ESTOQUE			4.692	0,28%	5.006	0,23%	5.006	0,23%	-	0,00%
651106	DESPESAS PAGAS ANTECIPADAMENTE		0,00%	687	0,04%	687	0,03%	687	0,03%	687	0,03%
50112	ATIVO NAO-CIRCULANTE		-93,49%	7.716	0,46%	115.925	5,27%	117.343	5,29%	118.582	5,53%
881202	INVESTIMENTOS		-99,34%	146	0,01%	22.246	1,01%	22.246	1,00%	22.246	1,04%
89120201	CONSÓRCIOS		-100,00%	-	0,00%	22.100	1,00%	22.100	1,00%	22.100	1,03%
644120206	OUTROS CREDITOS		0,00%	146	0,01%	146	0,01%	146	0,01%	146	0,01%
1111203	IMOBILIZADO		-94,48%	5.174	0,31%	91.210	4,14%	92.556	4,18%	93.722	4,37%
116120302	MÓVEIS E UTENSÍLIOS		-34,94%	5.679	0,34%	8.730	0,40%	8.730	0,39%	8.730	0,41%
118120303	MÁQUINAS, EQUIPAMENTOS E FERRAMENTAS		-57,66%	49.713	2,96%	117.401	5,33%	117.401	5,30%	117.401	5,48%
119120303001	MÁQUINAS E EQUIPAMENTOS		-62,14%	24.714	1,47%	65.284	2,97%	65.284	2,95%	65.284	3,04%
614120303003	EQUIPAMENTOS DE INFORMÁTICA		-46,30%	22.640	1,35%	42.162	1,92%	42.162	1,90%	42.162	1,97%
646120303004	EQUIPAMENTOS TELEFONICOS		-76,31%	2.359	0,14%	9.954	0,45%	9.954	0,45%	9.954	0,46%
125120307	(-) DEPRECIACOES, AMORT. E EXAUS. ACUMUL		54,95%	50.218	-2,99%	34.920	-1,59%	33.575	-1,51%	32.409	-1,51%
5021204	INTANGÍVEL		-8,33%	2.396	0,14%	2.469	0,11%	2.541	0,11%	2.614	0,12%

AV – Análise vertical: demonstra a representatividade de cada rubrica perante o total do Ativo.

AH - Análise horizontal: apresenta a variação entre maio e fevereiro de 2020 de cada rubrica, quando possível.

4.1 Análise Financeira – Ativo



■ Impostos a Recuperar

■ Clientes

■ Outros Ativos

■ Adiantamentos

■ Empréstimos a Receber

O Ativo total da Empresa teve uma redução significativa no período analisado (fevereiro até maio de 2020): 21,76%, passando de R\$ 2.144.167 para R\$ 1.677.522.

Em que pese a redução percentual ter sido maior no Ativo Não Circulante (93,49%), este representa apenas 0,46% do Ativo total, enquanto o Ativo Circulante, que passou a representar no último mês analisado 99,54% do total, reduziu 17,56%.

No Ativo Circulante, a conta Outros Créditos abriga, dentre outras, as contas de Adiantamentos e Empréstimos, maiores responsáveis pela redução mencionada.

Ao lado a representação gráfica das principais contas.

4.1 Análise Financeira – Ativo

A conta Adiantamentos se reduziu de R\$ 1.070.040 para R\$ 649.350. Esta redução ocorreu principalmente pela diminuição dos adiantamentos feitos ao Sr. Alexandre Gastmann, de R\$ 423.888 para R\$ 109.354, e ao Sr. Tomaz Alfredo Costa, de R\$ 114.905 para R\$ 13.478.

A conta Empréstimos foi reduzida em 50,93% no período analisado, fato também relacionado às obrigações do Sr. Alexandre Gastmann, passando de R\$ 242.987 para R\$ 119.039. Tal redução está de acordo com seu relato sobre aportes de recursos junto a Empresa, diminuindo seu endividamento com sociedade.

Também houve movimentação na conta Clientes, uma vez que ela estava zerada em fevereiro e hoje se encontra em R\$ 183.554, ainda que concentrada em uma fatura da Petróleo Brasileiro S.A., no valor de R\$ 162.209, sem movimentação desde março de 2020. No entanto, também demonstra, em conjunto com a visão possibilitada pelo DRE, que a Empresa tem obtido outros faturamentos, ainda que menores, com outros clientes, conforme narrado pelo Sr. Alexandre Gatsmann na última reunião realizada.

No Ativo Não Circulante, ainda que nominalmente não seja relevante pela baixa concentração de valores, deve se destacar a redução na conta Investimentos e Imobilizado. A conta Investimentos foi reduzida a zero, subtraindo-se o valor de R\$ 22.100 que antes havia na conta Consórcios.

Na conta Imobilizado, houve redução além da depreciação, onde Móveis e Utensílios se reduziu de R\$ 8.730 para R\$ 5.679; Máquinas e Equipamentos, de R\$ 65.284 para R\$ 24.174; Equipamentos de Informática, de R\$ 42.162 para R\$ 22.640; e Equipamentos Telefônicos, de R\$ 9.954 para R\$ 2.359. Questionados, os representantes da Recuperanda informaram que foram realizadas baixas de imobilizado em razão de inventário físico realizado confrontando os bens existentes e aqueles que constavam na contabilidade.

4.2 Análise Financeira – Passivo

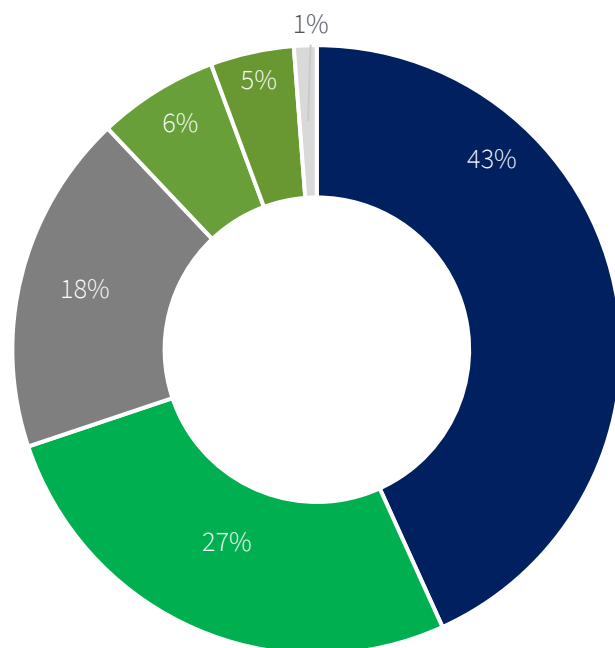
Apresenta-se abaixo o a evolução do saldo das contas do **Passivo** da Recuperanda:

Classificação	Descrição da conta	AH	maio/20	AV	abril/20	AV	março/20	AV	fevereiro/20	AV
2	PASSIVO	-16,04%	1.895.783	100,00%	2.348.063	100,00%	2.306.836	100,00%	2.257.971	100,00%
21	PASSIVO CIRCULANTE	12,40%	11.173.971	589,41%	10.898.506	464,15%	9.990.262	433,07%	9.941.397	440,28%
2101	FORNECEDORES	19,44%	4.830.295	254,79%	4.458.797	189,89%	4.036.360	174,97%	4.044.205	179,11%
2102	OBRIGAÇÕES TRABALHISTA E PREVIDENCIÁRIA	5,42%	2.974.750	156,91%	2.825.175	120,32%	2.840.608	123,14%	2.821.837	124,97%
210201	OBRIGAÇÕES COM O PESSOAL	-0,67%	1.811.973	95,58%	1.811.452	77,15%	1.829.039	79,29%	1.824.273	80,79%
210202	OBRIGAÇÕES SOCIAIS	16,56%	1.162.778	61,33%	1.013.723	43,17%	1.011.569	43,85%	997.563	44,18%
2103	EMPRÉSTIMOS E FINANCIAMENTOS	7,70%	715.508	37,74%	712.536	30,35%	665.364	28,84%	664.350	29,42%
210303	FINANCIAMENTOS	0,00%	500.000	26,37%	500.000	21,29%	500.000	21,67%	500.000	22,14%
210304	EMPRESTIMOS conta GARANTIDA	-	40.000	2,11%	40.000	1,70%	-	0,00%	-	0,00%
210305	BANCOS SALDO DEVEDOR	68,96%	27.339	1,44%	24.368	1,04%	17.196	0,75%	16.181	0,72%
210308	EMPRÉSTIMOS DE TERCEIROS	0,00%	148.169	7,82%	148.169	6,31%	148.169	6,42%	148.169	6,56%
2104	OBRIGAÇÕES TRIBUTÁRIAS	1,18%	2.022.267	106,67%	2.017.566	85,92%	2.017.563	87,46%	1.998.619	88,51%
2105	PROVISÕES	9,81%	135.099	7,13%	131.331	5,59%	131.677	5,71%	123.026	5,45%
2106	OUTRAS OBRIGAÇÕES	71,43%	496.051	26,17%	753.101	32,07%	298.689	12,95%	289.361	12,82%
23	PATRIMÔNIO LÍQUIDO	20,76%	9.278.188	-489,41%	8.550.442	-364,15%	7.683.426	-333,07%	7.683.426	-340,28%
2301	CAPITAL SOCIAL	0,00%	300.000	15,82%	300.000	12,78%	300.000	13,00%	300.000	13,29%
2303	LUCROS OU PREJUÍZOS ACUMULADOS	0,00%	7.702.707	-406,31%	7.702.707	-328,05%	7.702.707	-333,91%	7.702.707	-341,13%
2305	AJUSTE DE EXERCÍCIOS ANTERIORES	568,10%	1.875.481	-98,93%	1.147.735	-48,88%	280.719	-12,17%	280.719	-12,43%

AV – Análise vertical: demonstra a representatividade de cada rubrica perante o total do Passivo.

AH - Análise horizontal: apresenta a variação entre maio e fevereiro de 2020 de cada rubrica.

4.2 Análise Financeira – Passivo



- Fornecedores
- Obrigações trabalhistas e previdenciária
- Obrigações tributárias
- Empréstimos e financiamentos
- Outras obrigações
- Provisões

Em maio de 2020, o Passivo total estava em linha com o Ativo total. Importante lembrar que a análise é feita com base nos balancetes da Recuperanda, não havendo a obrigatoriedade do fechamento das contas de resultado neste momento. Por consequência, as contas de Ativo e Passivo não são exatamente iguais.

Houve redução do Passivo Total entre fevereiro e maio de 2020, o qual passou de R\$ 2.257.971 para R\$ 1.895.783.

Frisa-se que a redução do Passivo Total se dá por um efeito contábil vinculado ao Patrimônio Líquido, e não pela diminuição do endividamento. Ao revés, o endividamento total sofreu aumento entre fevereiro e maio, passando de R\$ 664.350 para R\$ 715.508.

Ao lado a representação gráfica da proporcionalidade das principais contas do Passivo, calculadas sobre a base do Passivo Circulante e diversa da que é apontada no quadro do *slide* anterior, quando a análise vertical foi realizada sobre o Passivo Total (Passivo Circulante + Patrimônio Líquido).

4.2 Análise Financeira – Passivo

O Patrimônio Líquido se apresenta negativo em função dos recorrentes prejuízos obtidos ao longo dos últimos exercícios, consumindo a integralidade dos recursos próprios aportados na Empresa. Além disso, estes sucessivos prejuízos elevaram de forma relevante a participação de capitais de terceiros sobre a estrutura econômica do negócio.

Adicionalmente, no momento em que o prejuízo for realizado nas contas de resultado, haverá mais uma elevação de prejuízos acumulados, conforme se observa no Demonstrativo de Resultado do Exercício adiante demonstrado.

Cabe aqui, portanto, fazer menção ao aumento do Passivo nas contas de Fornecedores na ordem de 19,44% e na conta de Obrigações Trabalhistas e Previdenciárias no percentual de 5,42% (INSS com crescimento de 11,77% e IR Sobre a Folha de Pagamento com alta de 40,35%).

Entre fevereiro e maio, houve aumento de 7,7% na conta Empréstimos e Financiamentos, o que ocorreu por conta da maior utilização de contas garantidas e cheques especiais.

Também houve o crescimento da conta de Outras Obrigações, a qual

apresentou crescimento de 71,43% e passou de R\$ 289.361 para R\$ 496.051.

Como resultado dos acréscimos anteriormente referidos, houve um crescimento do Passivo Circulante de 12,40%, passando de R\$ 9.941.397 em fevereiro para R\$ 11.173.971 em maio de 2020.

4.3 Análise Financeira – Demonstração de Resultado

Apresenta-se abaixo a evolução da Demonstração de Resultado do Exercício obtidos mensalmente nos meses de fevereiro a maio de 2020.

Cód	Classificação	Descrição da conta	Total 2020	maio/20	AV	abril/20	AV	março/20	AV	fevereiro/20	AV	janeiro/20	AV
404 3101		RECEITA BRUTA DE VENDAS E SERVIÇOS	243.500c	70.525c	100,00%	5.763c	100,00%	167.212c	100,00%	0		0	
405 310101		RECEITA BRUTAS DE VENDAS	6.370c	0	0,00%	5.763c	100,00%	607c	0,36%	0		0	
410 310102		RECEITA DE PRESTAÇÃO DE SERVIÇOS	237.130c	70.525c	100,00%	0	0,00%	166.605c	99,64%	0		0	
413 3102		(-) DEDUÇÕES DA RECEITA BRUTA	28.710d	4.690d	-6,65%	0	0,00%	24.020d	-14,36%	0		0	
424 310203		(-) IMPOSTOS SOBRE VENDAS E SERVIÇOS	28.710d	4.690d	-6,65%	0	0,00%	24.020d	-14,36%	0		0	
403 31		RECEITAS OPERACIONAIS	214.790c	65.835c	93,35%	5.763c	100,00%	143.192c	85,64%	0		0	
402 3		contaS DE RESULTADO - RECEITA LÍQUIDA	214.790c	65.835c	93,35%	5.763c	100,00%	143.192c	85,64%	0		0	
462 41		CUSTOS APURADOS	243d	0	0,00%	0	0,00%	243d	-0,15%	0		0	
430 4103		CUSTOS MERCADORIA	243d	0	0,00%	0	0,00%	243d	-0,15%	0		0	
469 410301		CUSTOS DAS MERCADORIAS VENDIDAS	243d	0	0,00%	0	0,00%	243d	-0,15%	0		0	
449 42		CUSTOS	100.691d	9.331d	-13,23%	27.450d	-476,33%	42.426d	-25,37%	21.484d		0	
293 4202		CUSTO PRESTAÇÃO DE SERVIÇOS	100.691d	9.331d	-13,23%	27.450d	-476,33%	42.426d	-25,37%	21.484d		0	
294 420201		MATERIAL APLICADO	37.213d	783c	1,11%	10.526d	-182,65%	17.448d	-10,43%	10.022d		0	
307 420203		CUSTOS GERAIS SERVIÇOS	63.477d	10.114d	-14,34%	16.924d	-293,68%	24.978d	-14,94%	11.462d		0	
		LUCRO BRUTO	113.857c	56.504c	80,12%	21.687d	-376,33%	100.524c	60,12%	21.484d		0	
393 43		DESPESAS	311.408d	117.828d	-167,07%	31.514d	-546,84%	74.307d	-44,44%	74.527d		13.233d	
329 4301		DESPESAS ADMINISTRATIVAS	311.408d	117.828d	-167,07%	31.514d	-546,84%	74.307d	-44,44%	74.527d		13.233d	
330 430101		DESPESAS COM PESSOAL	184.980d	74.441d	-105,55%	13.507d	-234,39%	55.458d	-33,17%	41.574d		0	
353 430102		DESPESAS GERAIS	123.874d	43.378d	-61,51%	17.890d	-310,44%	18.821d	-11,26%	30.552d		13.233d	
345 430103		IMPOSTOS, TAXAS E CONTRIBUIÇÕES	2.554d	9d	-0,01%	116d	-2,01%	28d	-0,02%	2.401d		0	
461 45		RESULTADO FINANCEIRO	15.293d	4.264d	-6,05%	3.794d	-65,84%	2.675d	-1,60%	2.045d		2.515d	
465 4501		RECEITAS E DESPESAS FINANCEIRAS	15.293d	4.264d	-6,05%	3.794d	-65,84%	2.675d	-1,60%	2.045d		2.515d	
367 450101		DESPESAS FINANCEIRAS	15.300d	4.264d	-6,05%	3.794d	-65,84%	2.680d	-1,60%	2.046d		2.515d	
431 450102		RECEITAS FINANCEIRAS	6c	0c	0,00%	0c	0,00%	5c	0,00%	1c		0	
		RESULTADO ANTES DO IR E CSL	212.845d	65.588d	-93,00%	56.995d	-989,01%	23.541c	14,08%	98.056d		15.748d	
436 46		PROVIS?ES TRIBUTOS FISCAIS	5.416d	5.416d	-7,68%	0	0,00%	0	0,00%	0		0	
437 4601		PROVIS?ES IRPJ E CSLL	5.416d	5.416d	-7,68%	0	0,00%	0	0,00%	0		0	
399 460101		PROVIS?ES IRPJ	3.385d	3.385d	-4,80%	0	0,00%	0	0,00%	0		0	
454 460102		PROVIS?O CSLL	2.031d	2.031d	-2,88%	0	0,00%	0	0,00%	0		0	
269 4		contaS DE RESULTADOS - CUSTOS E DESPESAS	433.051d	136.839d	-194,03%	62.758d	-1089,01%	119.651d	-71,56%	98.056d		15.748d	
		RESULTADO DO EXERCÍCIO PREJUÍZO	218.261d	71.004d	-100,68%	56.995d	-989,01%	23.541c	14,08%	98.056d		15.748d	

AV – Análise vertical: demonstra a representatividade de cada rubrica perante a Receita Bruta de Vendas.

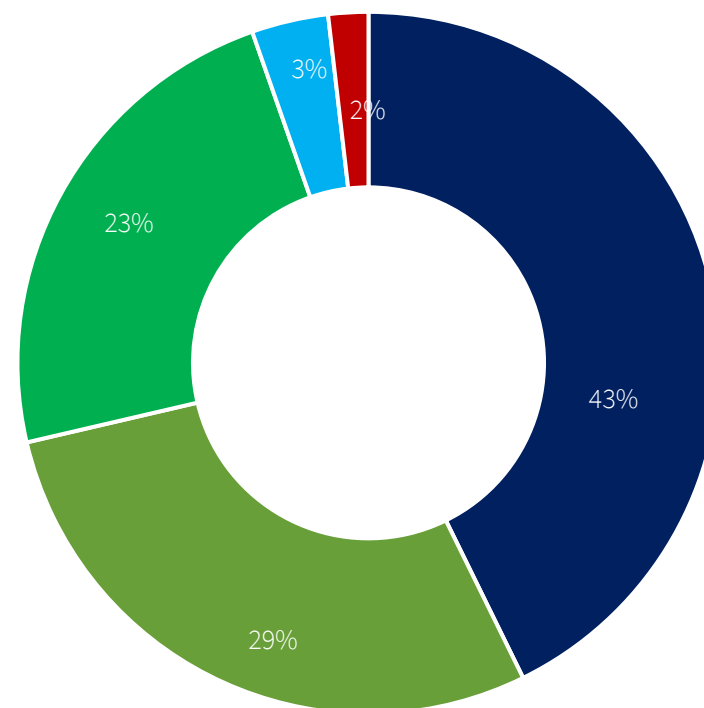
AH - Análise horizontal: apresenta a variação entre maio e fevereiro de 2020 de cada rubrica, quando possível.

4.3 Análise Financeira – Demonstração de Resultado

Ao lado estão representadas de forma gráfica as principais contas de Custos e Despesas, com suas respectivas participações sobre o total de obrigações da Empresa na análise acumulada até maio de 2020.

A conta Outras Despesas abrange a Provisão de Impostos e também Impostos, Taxas e Contribuições.

Na sequência são feitos os destaques sobre o resultado apresentado nos DRE's de fevereiro a maio de 2020.



- Despesas com pessoal
- Despesas gerais
- Custo dos serviços prestados
- Despesas financeiras
- Outras despesas

4.3 Análise Financeira – Demonstração de Resultado

Conforme narrado pela Recuperanda, a Empresa voltou a ter faturamento não só com a REFAP, mas também com outros clientes, em março de 2020.

No entanto, a receita gerada com a REFAP não se repetiu nos meses seguintes, e os serviços prestados para outros clientes não foram suficientes para cobrir os custos e despesas da Empresa, ratificando a necessidade do aporte de recursos dos sócios à sociedade, conforme relatado pelo Sr. Alexandre Gastmann, movimentações estas destacadas na análise do Ativo.

A oscilação das Despesas com Pessoal estão em linha com o indicado pelos seus administradores, ficando mais alta nos meses em que há faturamento, já que há o cancelamento das suspensões dos contratos de trabalho, conforme a demanda. As despesas gerais também têm se comportado de forma semelhante, recrudescendo junto com o faturamento.

Portanto, só foi possível perceber resultado positivo no mês de março, com resultado operacional de R\$ 23.541,33, quando houve o faturamento contra a REFAP; nos demais meses, o que tem se percebido

são sucessivos prejuízos, que somados chegam ao montante de R\$ 236.386.

Desta forma, o resultado positivo de março é muito pequeno para fazer frente aos prejuízos gerados no período destacado.

RELATÓRIO DE ATIVIDADES

5. INFORMAÇÕES ADICIONAIS

- 5.1. Cumprimento das Obrigações

5.1 Cumprimento das Obrigações



Na qualidade de auxiliar do Juízo, além de manter os interessados neste procedimento recuperatório informados do andamento das atividades da Recuperanda e dos trâmites processuais, um dos papéis da equipe de Administração Judicial é fiscalizar as atividades da Devedora, especialmente no que tange ao cumprimento das obrigações que lhe são impostas pela Lei nº 11.101/05.

Por isso, esta Equipe Técnica inspecionou, através de visita virtual realizada em 24/06/2020, as atividades da Recuperanda e constatou a normalidade das operações Empresariais.

RELATÓRIO DE ATIVIDADES

6. ANEXOS

- 6.1. Documentação Contábil

- 7.1 Anexos

BALANÇO 2019

Postnet: 0000

BALANÇO PATRIMONIAL

Código	Classificação	Descrição	Saldo Atual
1	1	ATIVO	2.315.873,45C
3	3.1	CIRCULANTE	2.893.297,10C
3	3.1.1	DISPONIBILIDADE	35,68C
9	3.1.1.03	APLICAÇÕES DE LIQUIDEZ IMEDIATA	35,68C
14	1.1.1.83.80C	BANCO BRASCO	35,68C
12	3.1.2	CREDITOS	2.982.834,64C
22	3.1.2.02	ACANTAMENTOS	536.792,61C
303	1.1.2.02.981	ALEXANDRE GASTMANH	432.887,67C
262	1.1.2.02.981	TOMAZ ALFREDO COSTA	114.904,94C
31	3.1.2.03	EMPRESAS A RECEBER	312.385,77C
422	1.1.2.03.001	ALEXANDRE GASTMANH - CONTRATO MUTUO	322.308,73C
36	3.1.2.07	IMPOSTOS E CONTR. FEDERAIS	767.819,90C
37	1.1.2.07.001	ISS A RECEBER	6.595,75C
38	1.1.2.07.001	ISS A RECEBER	699.223,20C
389	1.1.2.07.001	PEV CONTR. CELL. S/ SERVICOS A RECEBER	119,32C
363	3.1.2.09	OUTROS CREDITOS	523.956,66C
365	1.1.2.09.001	RETENÇÃO CONTRATUAL TRABALHISTA - PETROLEO BRASILEIRO	523.956,66C
46	3.1.4	DESPESAS A APROPRIAR	606,78C
47	3.1.4.01	DESPESAS PAGAS ANTECIPADAMENTE	606,78C
445	1.1.4.01.001	IPTE 2009	267,36C
49	1.1.4.01.001	PREMIOS DE SEGUROS	339,42C
50	3.2	ATIVO NÃO CIRCULANTE	171.876,35C
51	3.2.1	ATIVO REALIZAVEL A LONGO PRAZO	146,04C
52	3.2.1.01	OUTROS CREDITOS	146,04C
425	1.1.2.1.01.001	BOLETIMOS JUDICIAIS	146,04C
64	3.3.3	IMOBILIZADO	116.771,37C
65	3.3.3.01	IMOBILIZADO - AQUISICAO	148.130,66C
354	1.1.3.3.01.001	CONSORCIO	12.898,63C
46	1.1.3.3.01.001	SOLICITANTES DE INFORMATICA	47.862,11C
75	1.1.3.3.01.001	EQUIPAMENTOS TELEFONICOS	9.954,30C
72	1.1.3.3.01.001	MAQUINAS E EQUIPAMENTOS	65.284,03C
69	1.1.3.3.01.001	MOVENS E UTENSILIOS	6.729,88C
68	3.3.3.02	(-) DEPRECIACAO ACUMULADA	29.459,29C
76	1.1.3.3.02.001	(-) DEPRECIACAO DE EQUIP. TELEFONICOS	1.346,84C
67	1.1.3.3.02.001	(-) DEPRECIACAO DE EQUIPAMENTOS DE INFORMATICA	19.732,21C
73	1.1.3.3.02.001	(-) DEPRECIACAO DE MAQUINAS E EQUIP.	8.410,08C
79	1.1.3.3.02.001	(-) DEPRECIACAO DE MOVENS E UTENSILIOS	3.674,16C
82	3.4	ATIVO INTANGIVEL	2.756,94C
94	3.4.0.01	ATIVOS INTANGIVEIS	4.358,28C
91	1.1.4.01.001	SOFTWARE	4.356,30C
96	3.4.0.02	(-) AMORTIZACAO ACUMULADA	1.597,43C
93	1.1.4.02.001	(-) AMORTIZACAO DE SOFTWARE	1.597,43C
98	2	PASSIVO	2.315.873,45C
99	2.1	PASSIVO CIRCULANTE	9.617.986,44C
106	2.1.1	EMPRESAS E FINANCIAMENTOS	486.476,83C
106	2.1.1.01	EMPRESIMOS BANCARIOS	514.396,52C
128	1.1.01.001	BANCO DO BRASIL - CAPITAL DE GIRO	508.080,80C
346	1.1.01.001	BANCO DO BRASIL - CONTRA DEVEDORA	11.786,77C
448	1.1.01.001	BRASCOED - CONTRA DEVEDORA	10,45C
455	1.1.01.001	ITAU - CONTRA DEVEDORA	7,80C
183	2.1.1.02	EMPRESIMOS DE TERCEIROS	148.168,01C
112	1.1.02.001	CHARLES P. R. V	14.002,30C
340	1.1.02.001	CER E REPR. VECTOR LTDA	134.166,33C
341	2.1.2	FORNEDORES	4.021.499,77C

Sistema licenciado por WMSYS CONFABILIDADE E CONSULTORIA EMPRESARIAL LTDA

Follett 0002

BALANÇO PATRIMONIAL

Código	Classificação	Descrição	Saldo Atual
349	2.2.2.0.01	FORNecedores	4.032.482,75
1342	2.2.2.0.001	A CASA INDUSTRIO	10.000,00
1360	2.2.2.0.01	A T I BRASIL ARTIGOS TECNICOS INDUSTRIAIS LTDA	17.276,50
1692	2.2.2.0.001	ACOTIMO IND. E COM.	615,91
1060	2.2.2.0.01	ALHEI - COMERCIO DE ALIMENTOS LTDA	15.342,18
1050	2.2.2.0.01	AUTO - TENDS UNIFORMES E PROFERMANHAS LTDA	152.400,00
1182	2.2.2.0.01	CAINER LOCACOES DE EQUIPAMENTOS LTDA	9872,54
1611	2.2.2.0.01	CARDOWARE EQUIPAMENTOS	11.275,00
405	2.2.2.0.01	CEPARETE S.A.	17.363,94
437	2.2.2.0.01	COMETEX MULTISERV. E AUTOMACAO INDUSTRIAL LTDA	1.199,00
1276	2.2.2.0.01	COMGES SERVICOS TRANSPORTES	400.250,00
1176	2.2.2.0.001	CONELI COMERCIO ATACADISTA DE COURO LTDA ME	20.891,99
1373	2.2.2.0.01	DESTRIBUIDORA TRIANGULO LTDA	6.800,00
1234	2.2.2.0.001	DRISON TRANSPORTES	1.409,00
1217	2.2.2.0.01	EFETON - SERVICOS INDUSTRIAIS	11.861,47
1216	2.2.2.0.001	ELETRO HERRANCA WETON	2.800,40
1242	2.2.2.0.01	ERA INSPECOES	4.646,15
936	2.2.2.0.001	EXCELSON S.A. PNEUS E ACESSORIOS	4.274,24
1185	2.2.2.0.01	FERNANDO ROQUE BOMBAIS, COMPRE E INSTAL	1.306,58
404	2.2.2.0.01	FERRAMENTAS GERAL COM. IND. DE FERRAGENS, E	90,00
1281	2.2.2.0.01	FRANCOE E P. SCHULZ	5.474,90
1240	2.2.2.0.01	GRUPO TRANSPORES GIBELI	20.840,00
958	2.2.2.0.01	GRUVALLE EQUIPAMENTOS DE SEGURANCA LTDA	39.866,18
236	2.2.2.0.001	HANNA INDUSTRIA MECANICA LTDA	34.452,99
1285	2.2.2.0.01	IMPREGI D&S TENDERS LTDA	2.000,00
1226	2.2.2.0.01	INDUSTRIAL, SCIENTIFIC CORPORATION	7.844,00
406	2.2.2.0.01	INSTITUTO RAMACOSIA	421,00
1188	2.2.2.0.01	INTRUSO, COMERCIO E MANUTENCAO DE INSTRUMENTOS DE MEDICAO E	4.603,00
1204	2.2.2.0.01	LAVAREDA INDUSTRIAL AURORA LTDA - ME	201,19
1267	2.2.2.0.01	LAVAREDA SANTA TEREZA	20.222,50
1217	2.2.2.0.01	LOCACAO E MANUTENCAO	1.670,00
1269	2.2.2.0.01	MANAGERA ESTRELA	2.054,88
907	2.2.2.0.01	MANOEL BRASIL COMERCIO DE EQUIPAMENTOS LTDA	36.024,28
904	2.2.2.0.01	MARFACENDERIO CANCANS LTDA	2.944,48
1258	2.2.2.0.01	MATHEUS ALFONSO STANIS LTDA	4.501,40
416	2.2.2.0.01	MAZACANDI COMERCIO E AQUIPAMENTOS GIBELI	3.272,80
1232	2.2.2.0.01	MAXIMOTEX INDUSTRIA E COMERCIO	15.294,40
1215	2.2.2.0.01	MAULOTT LOCACOES	60.030,94
1221	2.2.2.0.01	MEC SERVICE SERVICOS INDUSTRIAIS	144.070,39
902	2.2.2.0.01	METAL TECNICA BOMBAIS	18.741,40
1309	2.2.2.0.01	METALITE IND. E COMERCIO DE VEDANTES	966,70
903	2.2.2.0.01	METALURGICA MTO BRUNCO LTDA	1.930,00
962	2.2.2.0.01	METALURGICA SCA DO SUL LTDA	4.480,00
1815	2.2.2.0.01	MEX SERVICENTROS INDUSTRIAIS GIBELI	40.023,43
589	2.2.2.0.01	MEX SONS, SONS E ABRACOS LTDA ME	4.430,00
128	2.2.2.0.01	MOYI MANOIAS LTDA	12.840,81
1169	2.2.2.0.01	MVM INGENIERIA E CONTROLE DE QUALIDADE LTDA ME	11.420,00
1197	2.2.2.0.01	MUTEC SGA PIRAMAS	2.380,00
1238	2.2.2.0.01	OLAMP - EQUIPAMENTOS	162,40
1230	2.2.2.0.01	OPACON, EQUIPMENTS LTDA	36.261,05
1175	2.2.2.0.01	PARA FERRAGENS E EQUIPAMENTOS LTDA	7.294,00
9905	2.2.2.0.001	PHE PART S COMERCIO E SERVICOS GIBELI - ME	7.500,00
1244	2.2.2.0.01	PIRETO MARIA SETE LTDA	5.000,00
1213	2.2.2.0.001	PROCHAM - FERRAMENTAS INDUSTRIAIS	1.838.017,55
1222	2.2.2.0.01	PRO SERVICOS E SOLUCOES	40.428,00
1236	2.2.2.0.01	QUALITAS ASS E INSP INDUSTRIAL LTDA	50.000,00
1148	2.2.2.0.01	QUALITAS ASS E INSP	1.788,00
1263	2.2.2.0.001	QUALITATUM TRANSMISSOES INDUSTRIAIS	403.594,00
1139	2.2.2.0.01	QUAL Y END INSPECOES LTDA	2.321,74
1176	2.2.2.0.01	RAPAL, S&S	2.385,80
1118	2.2.2.0.01	REDEAPAR AQUIPAMENTOS INDUSTRIAIS LTDA	1.737,80
1256	2.2.2.0.01	REINERTY COMERCIO E LOCACAO	94.564,50
443	2.2.2.0.01	REINERTY IND COM PROD ELETRICOS LTDA	28.800,00
1206	2.2.2.0.001	SAFARAGENS COMERCIAL LTDA	8.711,00
941	2.2.2.0.01	SALGADA, INDUSTRIA E COM. INP. LTDA	204,10
1212	2.2.2.0.01	S&T PRODUTORA LOGISTICO	5.881,00
1214	2.2.2.0.01	SISTEMAS MECANICA E PNEUMATICA	

Sistema desenvolvido para WADKYS CONTABILIDADE E CONSULTORIA EMPRESARIAL LTDA.

- 7.1 Anexos

BALANÇO 2019

Empresa: CELTA SERVICOS INDUSTRIAIS LTDA
C.N.P.J.: 19.196.657/0001-02
CONSOLIDADO
Balanco encerrado em: 31/12/2009

Foliar 0003

BALANÇO PATRIMONIAL

Código	Classificação	Descrição	Saldo Atual
1219	2.1.2.01.001	TEDE TRANSPORTES LTDA	2.495,80C
1224	2.1.2.01.001	TRANSPORTADORA MASTER	486,80C
1187	2.1.2.01.001	TRATHES MONTGOM	5.090,80C
1221	2.1.2.01.001	UNICOM COMERCIAL BARRIO S/A	4.409,27C
1195	2.1.2.01.001	UNISOLAS COMERCIAL FERRAS	11.074,29C
1190	2.1.2.01.001	UNIVERSO FRIGORÍFICOS LTDA	17.250,80C
1252	2.1.2.01.001	USPASA - USUÁRIOS E PERMANÊNCIA	9.300,80C
1032	2.1.2.01.001	V.A. NABUCCI LOCAÇÕES DE CONTEINERES LTDA	1.923,20C
1286	2.1.2.01.001	VARGAS LOCADORA DE EQUIPAMENTOS	980,80C
1195	2.1.2.01.001	WAGNERPINT SOLUÇÕES EM VEÍCULOS LTDA	123,80C
1190	2.1.2.01.001	WHITE PRINTING GABOS INDUSTRIAIS LTDA	8.749,80C
1199	2.1.2.01.001	WIL CALDEREIRA INDUSTRIA	28.680,87C
1181	2.1.2.01.001	WM UNIFORMES PROFISSIONAIS LTDA	4.749,80C
106	2.1.3	OBRIGAÇÕES TRABALHISTAS E PREVIDENCIÁRIAS	2.398.004,00C
107	2.1.3.01	OBRIGAÇÕES FISCAIS	1.810.948,83C
137	2.1.3.01.001	13º SALÁRIO A PAGAR	14.883,39C
113	2.1.3.01.001	PENSO ALIMENTÍCIO A PAGAR	2.987,19C
116	2.1.3.01.001	RECESSO A PAGAR	1.790.501,90C
156	2.1.3.01.001	SALÁRIOS A PAGAR	624,30C
117	2.1.3.02	CONTRIBUIÇÕES A RECOLHER	9.914,19C
109	2.1.3.02.001	CONTRIBUIÇÃO CORPORATIVA A RECOLHER	5.749,45C
255	2.1.3.02.001	CONTRIBUIÇÃO NEGOCIAL	180,74C
129	2.1.3.03	ENCARGOS SOCIAIS A RECOLHER	263.546,90C
118	2.1.3.03.001	FGTS A RECOLHER	363.195,21C
119	2.1.3.03.001	INSS A RECOLHER	641,75C
129	2.1.3.04	PROVISÕES TRABALHISTAS E PREVIDENCIÁRIAS	124.374,15C
124	2.1.3.04.001	PROVISÕES PARA FÉRIAS	114.374,11C
126	2.1.4	OBRIGAÇÕES TRABALHISTAS	2.337.849,00C
126	2.1.4.01	DEPÓSITOS E CONTRIBUIÇÕES A RECOLHER	363.450,30C
137	2.1.4.01.001	CORTES A RECOLHER	219,00C
136	2.1.4.01.001	INSS A RECOLHER SPONTO FISCALIS	12.242,16C
139	2.1.4.01.001	INSS A RECOLHER SUPLENTO	313.549,45C
1379	2.1.4.01.001	INSS S/ INÍCIO ATIVIDADE A RECOLHER	16.440,11C
135	2.1.4.01.001	INSS A RECOLHER	80,99C
412	2.1.4.01.001	PREVIDENÇA-CONTRIBUIÇÃO SOCIAL	37.767,59C
125	2.1.4.02	PROVISÕES TRABALHISTAS	1.955.213,90C
136	2.1.4.02.001	PROVISÃO PARA CONTRIBUIÇÃO SOCIAL	618.811,40C
137	2.1.4.02.001	PROVISÃO PARA INSS ATIVIDADE DE RISCO	1.336.401,50C
142	2.1.5	OUTRAS OBRIGAÇÕES	289.306,90C
143	2.1.5.01	CORTES A PAGAR	289.306,90C
1204	2.1.5.01.001	ARX TRILCON LTDA	430,00C
1227	2.1.5.01.001	CENTRO AUTOMOTIVO BICAR LTDA - ME	4.715,00C
613	2.1.5.01.001	CENTROCOM TRANSPORTES E LOGÍSTICA	26.704,00C
955	2.1.5.01.001	CIQUEL INFORMATICA LTDA - ME	1.249,12C
955	2.1.5.01.001	COMERCIO DE MAQ. E EQUIP. LTDA	73.732,80C
1202	2.1.5.01.001	LOCALIZA RENT A CAR	16.749,84C
1202	2.1.5.01.001	PPS INFORMATICA E MANUTENCAO	1.261,79C
1229	2.1.5.01.001	RMS LOCAÇÃO DE VEICULOS	40346,00C
1228	2.1.5.01.001	SAUDE - SISTEMA ABRENTAMCAL	132.578,79C
168	2.2	PATRIMÔNIO LIQUIDO	7.462.797,010D
169	2.3.1	CAPITAL SOCIAL	200.000,00C
170	2.3.1.01	CAPITAL SOCIAL MANUSCRITO	200.000,00C
171	2.3.1.01.001	CAPITAL SOCIAL	200.000,00C
178	2.3.2	PREJUÍZOS ACUMULADOS	7.762.787,010D
179	2.3.2.01	PREJUÍZOS ACUMULADOS	7.762.787,010D

Sistema fornito per WMSYS CONTABILITACI E CONSULTAZIA EMPRESARIAL, LTA

BALANÇO 2019

Empresa: CELTA SERVICOS INDUSTRIAIS LTDA
CNPJ: 15.156.657/0001-02
CONSOLIDADO
Balanço encerrado em: 31/12/2019

Follicle 8024

BALANCO PATRIMONIAL

Código Classificação	Descrição	Saldo Atual
200 2.3.3.40.002	(-) PREJUÍZOS ACUMULADOS	7.702.707,810




ESTADOS UNIDOS
 SÓCIO(A) ADMINISTRADOR(A)
 CPF: 260.453.080-91

FABRICIO AZEVEDO
 REG. Nº CRC-RS - 089605
 CPF: 977.347.990-68

• 7.1 Anexos

BALANCETE JANEIRO 2020

Empresa: CELTA SERVICOS INDUSTRIAIS LTDA
CNPJ: 15.136.85/0001-00
Período: 01/01/2020 - 31/01/2020
CNPJ: 00000000

Folha: 001

BALANCETE

Código	Classificação	Descrição da conta	Saldo Anterior	Débito	Crédito	Saldo Atual
1	1	ATIVO	2.154.870,450	3.653.095,83	3.674.616,14	3.194.379,749
2	2	ATIVO CIRCULANTE	2.063.397,180	3.653.095,83	3.674.616,14	3.074.886,489
3	3	DISPONIBILIDADES	35,800	3.653.095,83	3.653.131,03	1.437,380
4	4	CASH	0,00	360,80	0,00	360,800
5	5	CHEQUE GERAL	0,00	360,00	0,00	360,000
7	7	BANCO CORTE MOVIMENTO	0,00	1.337.597,65	1.337.596,66	11,000
8	8	BANCO DO BRASIL	0,00	1.339.261,08	1.339.261,08	0,00
54	54	BANCO SANTANDER	0,00	3.240,00	3.240,00	0,00
55	55	ITAU	0,00	65,62	65,62	36,000
18	18	APLICAÇÕES FINANCEIRAS LIQUIDE IMEDIATA	35,800	3.313.696,97	3.313.696,98	938,000
53	53	RENTES	0,00	3.313.793,38	3.313.793,38	0,00
63H	63H	BANCO ITAU - CONTRA APLICAÇÃO	0,00	314,15	314,15	286,530
63I	63I	APLIC. INVEST. FUND. BANCARIO	35,800	847,24	54,95	637,939
242	242	CONTA TRANSACCIONA ENTRE MATRIZ E FILIAL	0,00	2.682,41	2.682,41	0,00
248	248	CONTA TRANSACCIONA ENTRE MATRIZ E FILIAL	0,00	2.682,41	2.682,41	0,00
39	39	OUTROS CRÉDITOS	2.063.374,400	0,00	28.617,82	2.071.992,220
39	39	ACORDANTES	1.082.349,170	0,00	0,00	1.082.349,170
40H	40H	ALVARO GUTTHAN	423.887,670	0,00	0,00	423.887,670
40I	40I	TERNA AUREO COSTA	114.594,900	0,00	0,00	114.594,900
40J	40J	RETECA - CONTABIL, TIRAKUSTA, PETROBRAS OMA	525.556,960	0,00	0,00	525.556,960
37	37	EMPRÉSTIMOS	321.365,770	0,00	38.617,82	361.683,590
40C	40C	ALVARO GUTTHAN - CONTRATO HETU	321.365,770	0,00	38.617,82	361.683,590
39	39	TRIBUTOS E RECUPERAÇÃO	787.813,380	0,00	0,00	787.813,380
39	39	IR E RECUPERAÇÃO	8.595,730	0,00	0,00	8.595,730
40	40	IR E RECUPERAÇÃO	689.217,650	0,00	0,00	689.217,650
22	22	IR E RECUPERAÇÃO	138,650	0,00	0,00	138,650
65	65	DISPENSAS PAGAS ANTECIPADAMENTE	688,780	0,00	0,00	688,780
65	65	DISPENSAS ANTECIPADAS	688,780	0,00	0,00	688,780
66	66	PREF. DO SEC. DE APROPRIAÇÃO	289,430	0,00	0,00	289,430
67	67	IRF 30/0	399,350	0,00	0,00	399,350
305	305	ATIVO NÃO CIRCULANTE	131.478,300	0,00	1.568,81	133.047,110
305	305	INVESTIMENTOS	12.240,980	0,00	0,00	12.240,980
68	68	CONDIÇÕES	33.899,530	0,00	0,00	33.899,530
68	68	CONDIÇÕES	22.099,160	0,00	0,00	22.099,160
444	444	OUTROS CRÉDITOS	146,040	0,00	0,00	146,040
445	445	RECEITAS DÍVIDAS	146,040	0,00	0,00	146,040
115	115	IMOBILIZADO	95.471,450	0,00	1.488,40	96.959,850
116	116	IMOBILIZADO	6.719,680	0,00	0,00	6.719,680
117	117	IMOBILIZADO	8.750,820	0,00	0,00	8.750,820
118	118	MÁQUINAS, EQUIPAMENTOS E FERRAMENTAS	157.469,430	0,00	0,00	157.469,430
119	119	MÁQUINAS E EQUIPAMENTOS	65.284,430	0,00	0,00	65.284,430
514	514	EQUIPAMENTOS DE INFORMÁTICA	41.182,180	0,00	0,00	41.182,180
446	446	EQUIPAMENTOS TELEFONICOS	9.954,860	0,00	0,00	9.954,860
135	135	(-) DEPRECIACÕES, AMORT. E GRAM. ACUMUL.	39.438,280	0,00	1.488,40	38.949,880
136	136	(-) DEPRECIACÕES DE IMÓVEIS E EQUIPAMENTOS	3.674,140	0,00	73,75	3.697,890
137	137	(-) DEPRECIACÕES DE MÁQUINAS, EQUIP.	5.453,080	0,00	94,04	5.547,120
138	138	(-) DEPRECIACÃO DE EQUIPAMENTOS TELEFONICOS	1.266,940	0,00	184,10	1.451,040
139	139	(-) DEPRECIACÃO DE EQUIPAMENTOS DE INFORMÁTICA	13.737,120	0,00	789,70	14.526,820
302	302	DEPRECIACÃO	2.758,940	0,00	73,61	2.832,550
303	303	MARCA, DIREITOS E PATENTES	4.256,380	0,00	0,00	4.256,380
304	304	SOFTWARE	4.256,380	0,00	0,00	4.256,380
305	305	(-) AMORTIZAÇÃO E EXAUSTÃO ACUMUL.	1.385,430	0,00	73,61	1.459,040
306	306	(-) AMORTIZAÇÃO ACUMULADA	1.385,430	0,00	73,61	1.459,040
319	319	PASSIVO	2.214.377,490	245.694,82	245.616,37	2.209.397,880
319	319	PASSIVO CIRCULANTE	5.617.608,460	47.891,76	323.384,94	5.937.372,740
320	320	PROVEDORES	4.832.496,790	0,00	0,00	4.832.496,790
321	321	PROVEDORES	4.832.496,790	0,00	0,00	4.832.496,790
322	322	A CASA FÁBIO	18.380,010	0,00	0,00	18.380,010
323	323	A T 3 BRASIL, ARTIGOS TECNICOS INDUSTRIAIS LTA	17.276,530	0,00	0,00	17.276,530
324	324	AGUARDIA DO COT	83,910	0,00	0,00	83,910
325	325	AUTEC, COMERCIO DE ALUMINIO LTA	13.241,180	0,00	0,00	13.241,180
326	326	ANTA VEST - UNIFORMES PROFISSIONAIS LTA	153.480,000	0,00	0,00	153.480,000
327	327	CHORON FERRAMENTAS DE EQUIPAMENTOS LTA	8.673,430	0,00	0,00	8.673,430
328	328	CONDIÇÕES EQUIPAMENTOS	11.275,030	0,00	0,00	11.275,030
329	329	CONDIÇÕES SA	17.053,930	0,00	0,00	17.053,930
330	330	CONDIÇÕES LITTECA SERV E AUTOMATIZACAO INDUSTRIAL LTA	1.898,000	0,00	0,00	1.898,000
331	331	CONDIÇÕES SERVIÇOS DE MANUTENÇÃO	493.250,000	0,00	0,00	493.250,000
332	332	CONDIÇÕES SERVIÇOS DE MANUTENÇÃO LTA - ME	2.000,000	0,00	0,00	2.000,000
333	333	CONDIÇÕES SERVIÇOS DE MANUTENÇÃO LTA - ME	8.888,000	0,00	0,00	8.888,000
334	334	ORÇÃO TRANSPORTES	1.498,000	0,00	0,00	1.498,000

BALANCETE JANEIRO 2020

Empresa: CELTA SERVICOS INDUSTRIAIS LTDA
CNPJ: 15.136.85/0001-00
Período: 01/01/2020 - 31/01/2020
CNPJ: 00000000

Folha: 002

BALANCETE

Código	Classificação	Descrição da conta	Saldo Anterior	Débito	Crédito	Saldo Atual
448	448.01.01.005	OUTROS SERVIÇOS INDUSTRIAIS	11.981,470	0,00	0,00	11.981,470
449	449.01.01.010	OUTROS SERVIÇOS INDUSTRIAIS	2.358,400	0,00	0,00	2.358,400
450	450.01.01.017	OUTROS SERVIÇOS INDUSTRIAIS	4.388,790	0,00	0,00	4.388,790
451	451.01.01.018	EXCLUSÃO DA PRESS. E ACESSORIOS	4.274,740	0,00	0,00	4.274,740
452	452.01.01.020	PERMANENTE ROSS-ROSSING, CORPES E INSTR. L	1.588,590	0,00	0,00	1.588,590
453	453.01.01.021	PERMANENTE ROSS-ROSSING, CORPES E INSTR. L	98,000	0,00	0,00	98,000
454	454.01.01.022	PERMANENTE ROSS-ROSSING, CORPES E INSTR. L	3.474,000	0,00	0,00	3.474,000
455	455.01.01.023	PERMANENTE ROSS-ROSSING, CORPES E INSTR. L	354.890,000	0,00	0,00	354.890,000
456	456.01.01.024	PERMANENTE ROSS-ROSSING, CORPES E INSTR. L	39.384,180	0,00	0,00	39.384,180
457	457.01.01.025	PERMANENTE ROSS-ROSSING, CORPES E INSTR. L	24.452,890	0,00	0,00	24.452,890
458	458.01.01.026	PERMANENTE ROSS-ROSSING, CORPES E INSTR. L	2.888,000	0,00	0,00	2.888,000
459	459.01.01.027	PERMANENTE ROSS-ROSSING, CORPES E INSTR. L	7.898,000	0,00	0,00	7.898,000
460	460.01.01.028	PERMANENTE ROSS-ROSSING, CORPES E INSTR. L	98,000	0,00	0,00	98,000
461	461.01.01.029	PERMANENTE ROSS-ROSSING, CORPES E INSTR. L	4.888,000	0,00	0,00	4.888,000
462	462.01.01.030	PERMANENTE ROSS-ROSSING, CORPES E INSTR. L	283,190	0,00	0,00	283,190
463	463.01.01.031	PERMANENTE ROSS-ROSSING, CORPES E INSTR. L	28.257,590	0,00	0,00	28.257,590
464	464.01.01.032	PERMANENTE ROSS-ROSSING, CORPES E INSTR. L	1.528,000	0,00	0,00	1.528,000
465	465.01.01.033	PERMANENTE ROSS-ROSSING, CORPES E INSTR. L	2.858,000	0,00	0,00	2.858,000
466	466.01.01.034	PERMANENTE ROSS-ROSSING, CORPES E INSTR. L	38.828,390	0,00	0,00	38.828,390
467	467.01.01.035	PERMANENTE ROSS-ROSSING, CORPES E INSTR. L	2.358,400	0,00	0,00	2.358,400
468	468.01.01.036	PERMANENTE ROSS-ROSSING, CORPES E INSTR. L	4.500,400	0,00	0,00	4.500,400
469	469.01.01.037	PERMANENTE ROSS-ROSSING, CORPES E INSTR. L	3.770,000	0,00	0,00	3.770,000
470	470.01.01.038	PERMANENTE ROSS-ROSSING, CORPES E INSTR. L	15.294,490	0,00	0,00	15.294,490
471	471.01.01.039	PERMANENTE ROSS-ROSSING, CORPES E INSTR. L	60.888,000	0,00	0,00	60.888,000
472	472.01.01.040	PERMANENTE ROSS-ROSSING, CORPES E INSTR. L	144.838,000	0,00	0,00	144.838,000
473	473.01.01.041	PERMANENTE ROSS-ROSSING, CORPES E INSTR. L	13.174,980	0,00	0,00	13.174,980
474	474.01.01.042	PERMANENTE ROSS-ROSSING, CORPES E INSTR. L	10.763,000	0,00	0,00	10.763,000
475	475.01.01.043	PERMANENTE ROSS-ROSSING, CORPES E INSTR. L	886,700	0,00	0,00	886,700
476	476.01.01.044	PERMANENTE ROSS-ROSSING, CORPES E INSTR. L	1.838,000	0,00	0,00	1.838,000
477	477.01.01.045	PERMANENTE ROSS-ROSSING, CORPES E INSTR. L	4.888,000	0,00	0,00	4.888,000
478	478.01.01.046	PERMANENTE ROSS-ROSSING, CORPES E INSTR. L	41.822,430	0,00	0,00	41.822,430
479	479.01.01.047	PERMANENTE ROSS-ROSSING, CORPES E INSTR. L	4.428,000	0,00	0,00	4.428,000
480	480.01.01.048	PERMANENTE ROSS-ROSSING, CORPES E INSTR. L	12.898,430	0,00	0,00	12.898,430
481	481.01.01.049	PERMANENTE ROSS-ROSSING, CORPES E INSTR. L	11.228,000	0,00	0,00	11.228,000
482	482.01.01.050	PERMANENTE ROSS-ROSSING, CORPES E INSTR. L	7.888,000	0,00	0,00	7.888,000
483	483.01.01.051	PERMANENTE ROSS-ROSSING, CORPES E INSTR. L	182,490	0,00	0,00	182,490
484	484.01.01.052	PERMANENTE ROSS-ROSSING, CORPES E INSTR. L	38.282,250	0,00	0,00	38.282,250
485	485.01.01.053	PERMANENTE ROSS-ROSSING, CORPES E INSTR. L	7.258,000	0,00	0,00	7.258,000
486	486.01.01.054	PERMANENTE ROSS-ROSSING, CORPES E INSTR. L	7.888,430	0,00	0,00	7.888,430
487	487.01.01.055	PERMANENTE ROSS-ROSSING, CORPES E INSTR. L	3.128,000	0,00	0,00	3.128,000
488	488.01.01.056	PERMANENTE ROSS-ROSSING, CORPES E INSTR. L	1.638,970,000	0,00	0,00	1.638,970,000
489	489.01.01.057	PERMANENTE ROSS-ROSSING, CORPES E INSTR. L	90.425,000	0,00	0,00	90.425,000
490	490.01.01.058	PERMANENTE ROSS-ROSSING, CORPES E INSTR. L	1.788,000	0,00	0,00	1.788,000
491	491.01.01.059	PERMANENTE ROSS-ROSSING, CORPES E INSTR. L	483.384,000	0,00	0,00	483.384,000
492	492.01.01.060	PERMANENTE ROSS-ROSSING, CORPES E INSTR. L	3.322,740	0,00	0,00	3.322,740
493	493.01.01.061	PERMANENTE ROSS-ROSSING, CORPES E INSTR. L	2.318,000	0,00	0,00	2.318,000
494	494.01.01.062	PERMANENTE ROSS-ROSSING, CORPES E INSTR. L	8.338,000	0,00	0,00	8.338,000
495	495.01.01.063	PERMANENTE ROSS-ROSSING, CORPES E INSTR. L	96.388,000	0,00	0,00	96.388,000
496	496.01.01.064	PERMANENTE ROSS-ROSSING, CORPES E INSTR. L	28.888,000	0,00	0,00	28.888,000
497	497.01.01.065	PERMANENTE ROSS-ROSSING, CORPES E INSTR. L	8.718,000	0,00	0,00	8.718,000
498	498.01.01.066	PERMANENTE ROSS-ROSSING, CORPES E INSTR. L	286,140	0,00	0,00	286,140
499	499.01.01.067	PERMANENTE ROSS-ROSSING, CORPES E INSTR. L	5.888,430	0,00	0,00	5.888,430
500	500.01.01.068	PERMANENTE ROSS-ROSSING, CORPES E INSTR. L	2.488,000	0,00	0,00	2.488,000
501	501.01.01.069	PERMANENTE ROSS-ROSSING, CORPES E INSTR. L	488,000	0,00	0,00	488,000
502	502.01.01.070	PERMANENTE ROSS-ROSSING, CORPES E INSTR. L	5.588,000	0,00	0,00	5.588,000
503	503.01.01.071	PERMANENTE ROSS-ROSSING, CORPES E INSTR. L	4.428,430	0,00	0,00	4.428,430
504	504.01.01.072	PERMANENTE ROSS-ROSSING, CORPES E INSTR. L	11.888,280	0,00	0,00	11.888,280
505	505.01.01.073	PERMANENTE ROSS-ROSSING, CORPES E INSTR. L	17.258,000	0,00	0,00	17.258,000
506	506.01.01.074	PERMANENTE ROSS-ROSSING, CORPES E INSTR. L	9.588,000	0,00	0,00	9.588,000
507	507.01.01.075	PERMANENTE ROSS-ROSSING, CORPES E INSTR. L	1.828,390	0,00	0,00	1.828,390
508	508.01.01.076	PERMANENTE ROSS-ROSSING, CORPES E INSTR. L	988,000	0,00	0,00	988,000
509	509.01.01.077	PERMANENTE ROSS-ROSSING, CORPES E INSTR. L	128,000	0,00	0,00	128,000
510	510.01.01.078	PERMANENTE ROSS-ROSSING, CORPES E INSTR. L	5.588,000	0,00	0,00	5.588,000
511	511.01.01.079	PERMANENTE ROSS-ROSSING, CORPES E INSTR. L	20.888,430	0,00	0,00	20.888,430
512	512.01.01.080	PERMANENTE ROSS-ROSSING, CORPES E INSTR. L	2.488,000	0,00	0,00	2.488,000
513	513.01.01.081	PERMANENTE ROSS-ROSSING, CORPES E INSTR. L	1.828,390	0,00	0,00	1.828,390
514	514.01.01.082	PERMANENTE ROSS-ROSSING, CORPES E INSTR. L	988,000	0,00	0,00	988,000
515	515.01.01.083	PERMANENTE ROSS-ROSSING, CORPES E INSTR. L	128,000	0,00	0,00	128,000
516	516.01.01.084	PERMANENTE ROSS-ROSSING, CORPES E INSTR. L	5.588,000	0,00	0,00	5.588,000
517	517.01.01.085	PERMANENTE ROSS-ROSSING, CORPES E INSTR. L	20.888,430	0,00	0,00	20.888,430
518	518.01.01.086	PERMANENTE ROSS-ROSSING, CORPES E INSTR. L	2.488,000	0,00	0,00	2.488,000
519	519.01.01.087	PERMANENTE ROSS-ROSSING, CORPES E INSTR. L	1.828,390	0,00	0,00	1.828,390
520	520.01.01.088	PERMANENTE ROSS-ROSSING, CORPES E INSTR. L	988,000	0,00	0,00	988,000
521	521.01.01.089	PERMANENTE ROSS-ROSSING, CORPES E INSTR. L	128,000	0,00	0,00	128,000
522	522.01.01.090	PERMANENTE ROSS-ROSSING, CORPES E INSTR. L	5.588,000	0,00	0,00	5.588,000
523	523.01.01.091	PERMANENTE ROSS-ROSSING, CORPES E INSTR. L	20.888,430	0,00	0,00	20.888,430
524	524.01.01.092	PERMANENTE ROSS-ROSSING, CORPES E INSTR. L	2.488,000	0,00	0,00	2.488,000
525	525.01.01.093	PERMANENTE ROSS-ROSSING, CORPES E INSTR. L	1.828,390	0,00	0,00	1.828,390
526	526.01.01.094	PERMANENTE ROSS-ROSSING, CORPES E INSTR. L	988,000	0,00	0,00	988,000
527	527.01.01.095	PERMANENTE ROSS-ROSSING, CORPES E INSTR. L	128,000	0,00	0,00	128,000
528	528.01.01.096	PERMANENTE ROSS-ROSSING, CORPES E INSTR. L	5.588,000	0,00	0,00	5.588,000
529	529.01.01.097	PERMANENTE ROSS-ROSSING, CORPES E INSTR. L	20.888,430	0,00	0,00	20.888,430
530	530.01.01.098	PERMANENTE ROSS-ROSSING, CORPES E INSTR. L	2.488,000	0,00	0,00	2.488,000
531	531.01.01.099	PERMANENTE ROSS-ROSSING, CORPES E INSTR. L	1.828,390	0,00	0,00	1.828,390
532	532.01.01.100	PERMANENTE ROSS-ROSSING, CORPES E INSTR. L	988,000	0,00	0,00	988,000
533	533.01.01.101	PERMANENTE ROSS-ROSSING, CORPES E INSTR. L	128,000	0,00	0,00	128,000
534	534.01.01.102	PERMANENTE ROSS-ROSSING, CORPES E INSTR. L	5.588,000	0,00	0,00	5.588,000
535	535.01.01.103	PERMANENTE ROSS-ROSSING, CORPES E INSTR. L	20.888,430	0,00	0,00	20.888,430
536	536.01.01.104	PERMANENTE ROSS-ROSSING, CORPES E INSTR. L	2.488,000	0,00	0,00	2.488,000
537	537.01.01.105	PERMANENTE ROSS-ROSSING, CORPES E INSTR. L	1.828,390	0,00	0,00	1.828,390
538	538.01.01.106	PERMANENTE ROSS-ROSSING, CORPES E INSTR. L	988,000	0,00	0,00	988,000
539	539.01.01.107	PERMANENTE ROSS-ROSSING, CORPES E INSTR. L	128,000	0,00	0,00	128,000
540	540.01.01.108	PERMANENTE ROSS-ROSSING, CORPES E INSTR. L	5.588,000	0,00	0,00	5.588,000
541	541.01.01.109	PERMANENTE ROSS-ROSSING, CORPES E INSTR. L	20.888,430	0,00	0,00	20.888,430
542	542.01.01.110	PERMANENTE ROSS-ROSSING, CORPES E INSTR. L	2.488,000	0,00	0,00	2.488,000
543	543.01.01.111	PERMANENTE ROSS-ROSSING, CORPES E INSTR. L	1.828,390	0,00	0,00	1.828,390
544	544.01.01.112	PERMANENTE ROSS-ROSSING, CORPES E INSTR. L	988,000	0,00	0,00	988,000
545	545.01.01.113	PERMANENTE ROSS-ROSSING, CORPES E INSTR. L	128,000	0,00	0,00	128,000
546	546.01.01.114	PERMANENTE ROSS-ROSSING, CORPES E INSTR. L	5.588,000	0,00	0,00	5.588,000
547	547.01.01.115	PERMANENTE ROSS-ROSSING, CORPES E INSTR. L	20.888,430	0,00	0,00	20.888,430
548	548.01.01.116	PERMANENTE ROSS-ROSSING, CORPES E INSTR. L	2.488,000	0,00	0,00	2.488,000
549	549.01.01.117	PERMANENTE ROSS-ROSSING, CORPES E INSTR. L	1.828,390	0,00	0,00	1.828,390
550	550.01.01.118	PERMANENTE ROSS-ROSSING, CORPES E INSTR. L	988,000	0,00	0,00	988,000
551	551.01.01.119	PERMANENTE ROSS-ROSSING, CORPES E INSTR. L	128,000	0,00	0,00	128,000
552	552.01.01.120	PERMANENTE ROSS-ROSSING, CORPES E INSTR. L	5.588,000	0,00	0,00	5.588,000
553	553.01.01.121	PERMANENTE ROSS-ROSSING, CORPES E INSTR. L	20.888,430	0,00	0,00	20.888,430
554	554.01.01.122	PERMANENTE ROSS-ROSSING, CORPES E INSTR. L	2.488,000	0,00	0,00	2.488,000
555	555.01.01.123	PERMANENTE ROSS-ROSSING, CORPES E INSTR. L	1.828,390	0,00	0,00	1.828,390
556	556.01.01.124	PERMANENTE ROSS-ROSSING, CORPES E INSTR. L	988,000	0,00	0,00	988,000
557	557.01.01.125	PERMANENTE ROSS-ROSSING, CORPES E INSTR. L	128,000	0,00	0,00	128,000
558	558.01.01.126	PERMANENTE ROSS-ROSSING, CORPES E INSTR. L	5.588,000	0,00	0,00	5.588,000
559	559.01.01.127	PERMANENTE ROSS-ROSSING, CORPES E INSTR. L	20.888,430	0,00	0,00	20.888,430
560	560.01.01.128	PERMANENTE ROSS-ROSSING, CORPES E INSTR. L	2.488,000	0,00	0,00	2.488,000
561	561.01.01.129	PERMANENTE ROSS-ROSSING, CORPES E INSTR. L	1.828,390	0,00	0,00	1.828,390
562	562.01.01.130	PERMANENTE ROSS-ROSSING, CORPES E INSTR. L	988,000	0,00	0,00	988,000
563	563.01.01.131	PERMANENTE ROSS-ROSSING, CORPES E INSTR. L	128,000	0,00	0,00	128,000
564	564.01.01.132	PERMANENTE ROSS-ROSSING, CORPES E INSTR. L	5.588,000	0,00	0,00	5.588,000
565	565.01.01.133	PERMANENTE ROSS-ROSSING, CORPES E INSTR. L	20.888,430	0,00	0,00	20.888,430
566	566.01.01.134	PERMANENTE ROSS-ROSSING, CORPES E INSTR. L	2.488,000	0,00	0,00	2.488,000
567	567.01.01.135	PERMANENTE ROSS-ROSSING, CORPES E INSTR. L	1.828,390	0,00	0,00	1.828,390
568	568.01.01.136	PERMANENTE ROSS-ROSSING, CORPES E INSTR. L	988,000	0,00	0,00	988,000
569	569.01.01.137	PERMANENTE ROSS-ROSSING, CORPES E INSTR. L	128,000	0,00	0,00	128,000
570	570.01.01.138	PERMANENTE ROSS-ROSSING, CORPES E INSTR. L	5.588,000	0,00	0,00	5.588,000
571	571.01.01.139	PERMANENTE ROSS-ROSSING, CORPES E INSTR. L	20.888,430	0,00	0,00	20.888,430
572	572.01.01.140	PERMANENTE ROSS-ROSSING, CORPES E INSTR. L	2.488,000	0,00	0,00	2.488,000
573	573.01.01.141	PERMANENTE ROSS-ROSSING, CORPES E INSTR. L	1.828,390	0,00	0,00	1.828,390
574	574.01.01.142	PERMANENTE ROSS-ROSSING, CORPES E INSTR. L	988,000	0,00	0,00	988,000
575	575.01.01.143	PERMANENTE ROSS-ROSSING, CORPES E INSTR. L	128,000	0,00	0,00	1

• 7.1 Anexos

BALANCETE JANEIRO 2020

Empresa: CELTA SERVIÇOS INDUSTRIAIS LTDA
C.N.P.J.: 19.196.657/0001-82
Período: 01/01/2020 - 31/01/2020
CONSOLIDADO

Folha: 0003

BALANCETE

Código	Classificação	Descrição da conta	Saldo Anterior	Débito	Crédito	Saldo Atual
388	2.0.03.05.003	BANCO DO BRASIL	11.186,77	11.186,77	11.186,77	11.186,77
640	2.0.03.05.004	BRASILCASH	19,40	19,40	19,40	19,40
650	2.0.03.05.005	ITAU	7,30	7,30	7,30	7,30
746	3.1.02.00	EMPRÉSTIMOS DE TERCEIROS	148.166,51	3.359,37	3.359,37	148.166,51
746	2.0.03.06.002	CAIXA DE PÓS-RECEITA	14.000,00	0,00	0,00	14.000,00
746	2.0.03.06.002	CPM E REINTEGRO LTDA	14.146,13	0,00	0,00	14.146,13
654	2.0.03.06.004	CURADORIA JUDICIAL	0,00	3.359,37	3.359,37	0,00
100	3.1.00	OPERACIONES TRIBUTARIAS	2.631.100,10	23.662,19	0,00	1.986.117,91
120	3.1.00.01	IMPOSTOS E CONTRIBUIÇÕES A RECEBER	1.850.314,27	0,00	0,00	1.850.314,27
126	2.0.04.01.004	IMPOSTO DE RENDA A RECEBER	1.181.400,00	0,00	0,00	1.181.400,00
127	2.0.04.01.005	CONTRIBUIÇÃO SOCIAL A RECEBER	648.811,40	0,00	0,00	648.811,40
129	2.0.04.01.006	PIS A RECEBER	50,90	0,00	0,00	50,90
130	2.0.04.01.007	COTAS A RECEBER	23,89	0,00	0,00	23,89
130	3.1.04.02	IMPOSTOS RETIDOS	66.365,06	23.662,19	0,00	42.702,87
180	2.0.04.02.001	ISS RETIDO A RECEBER	65.496,13	2.679,00	0,00	62.817,13
490	2.0.04.02.006	IR RETIDO A RECEBER	11.342,90	5.140,24	0,00	6.202,66
178	2.0.04.02.007	COP RETIDO A RECEBER	31.795,93	25.795,93	0,00	6.000,00
614	3.1.05	PROVISÕES	114.374,11	0,00	0,00	114.374,11
182	3.1.05.01	PROVISÕES	114.374,11	0,00	0,00	114.374,11
196	2.0.05.01.001	PROVISÕES PARA FÉRIAS	114.374,11	0,00	0,00	114.374,11
280	3.1.06	OUTRAS OBRIGAÇÕES	280.360,91	5.515,57	5.515,57	280.360,91
282	3.1.06.01	CONTAS A PAGAR	280.360,91	5.515,57	5.515,57	280.360,91
632	2.0.06.02.001	CARTÃO DE CRÉDITO EMPRESARIAL ELO	0,00	5.515,57	5.515,57	0,00
735	2.0.06.02.005	ANEX TELECOM LTDA	420,00	0,00	0,00	420,00
736	2.0.06.02.006	CENTRO AUTOMOTIVO RECAL LTDA - ME	4.720,00	0,00	0,00	4.720,00
737	2.0.06.02.007	CENTRO DE TRANSPORTES E LOGÍSTICA	30.794,00	0,00	0,00	30.794,00
738	2.0.06.02.008	INFOPOL INFORMÁTICA LTDA - ME	1.267,33	0,00	0,00	1.267,33
739	2.0.06.02.009	ITAJUBÁ COMÉRCIO DE PAIS E EQUIP LTDA	13.770,00	0,00	0,00	13.770,00
740	2.0.06.02.010	LOCALIZAÇÃO K&C	15.790,00	0,00	0,00	15.790,00
741	2.0.06.02.011	REI INFORMÁTICA E FAPETALIA	1.261,30	0,00	0,00	1.261,30
742	2.0.06.02.012	RING LOCAÇÃO DE VEÍCULOS	40.800,00	0,00	0,00	40.800,00
743	2.0.06.02.013	SAÚDE - SISTEMA ASSISTENCIAL	111.576,79	0,00	0,00	111.576,79
242	3.3	PATRIMÔNIO LÍQUIDO	7.762.787,81	287.753,17	17.834,33	7.492.868,97
242	3.3.01	CAPITAL SOCIAL	380.000,00	0,00	0,00	380.000,00
244	3.3.01.01	CAPITAL SUBSCRITO	380.000,00	0,00	0,00	380.000,00
245	2.3.01.01.001	CAPITAL SOCIAL	380.000,00	0,00	0,00	380.000,00
246	3.3.02	LUCROS DO PERÍODO ACUMULADOS	7.762.787,81	0,00	0,00	7.762.787,81
245	3.3.02.01	LUCROS DO PERÍODO ACUMULADOS	7.762.787,81	0,00	0,00	7.762.787,81
247	2.3.02.01.001	LUCROS DO PERÍODO ACUMULADOS	7.762.787,81	0,00	0,00	7.762.787,81
238	3.3.03	ADJUNTO DE EXERCÍCIOS ANTERIORES	0,00	287.753,17	17.834,33	288.710,84
238	3.3.03.01	ADJUNTO DE EXERCÍCIOS ANTERIORES	0,00	287.753,17	17.834,33	288.710,84
238	2.3.03.01.001	ADJUNTO DE EXERCÍCIOS ANTERIORES	0,00	0,00	17.834,33	17.834,33
242	3.3.03.01.005	ADJUNTO DE EXERCÍCIOS ANTERIORES	0,00	287.753,17	0,00	287.753,17
280	4	CONTAS DE RESULTADOS - DIÁLOGO E DESPESAS	0,00	15.747,55	11,40	15.747,55
282	4.0	DESPESAS	0,00	15.747,55	0,00	15.747,55
329	4.0.01	DESPESAS ADMINISTRATIVAS	0,00	13.232,58	0,00	13.232,58
332	4.0.01.02	DESPESAS GERAIS	0,00	13.232,58	0,00	13.232,58
334	4.0.01.02.001	DESPESAS GERAIS	0,00	13.232,58	0,00	13.232,58
335	4.0.01.02.002	DESPESAS GERAIS	0,00	13.232,58	0,00	13.232,58
336	4.0.01.02.003	DESPESAS GERAIS	0,00	13.232,58	0,00	13.232,58
337	4.0.01.02.004	DESPESAS GERAIS	0,00	13.232,58	0,00	13.232,58
338	4.0.01.02.005	DESPESAS GERAIS	0,00	13.232,58	0,00	13.232,58
339	4.0.01.02.006	DESPESAS GERAIS	0,00	13.232,58	0,00	13.232,58
340	4.0.01.02.007	DESPESAS GERAIS	0,00	13.232,58	0,00	13.232,58
341	4.0.01.02.008	DESPESAS GERAIS	0,00	13.232,58	0,00	13.232,58
342	4.0.01.02.009	DESPESAS GERAIS	0,00	13.232,58	0,00	13.232,58
343	4.0.01.02.010	DESPESAS GERAIS	0,00	13.232,58	0,00	13.232,58
344	4.0.01.02.011	DESPESAS GERAIS	0,00	13.232,58	0,00	13.232,58
345	4.0.01.02.012	DESPESAS GERAIS	0,00	13.232,58	0,00	13.232,58
346	4.0.01.02.013	DESPESAS GERAIS	0,00	13.232,58	0,00	13.232,58
347	4.0.01.02.014	DESPESAS GERAIS	0,00	13.232,58	0,00	13.232,58
348	4.0.01.02.015	DESPESAS GERAIS	0,00	13.232,58	0,00	13.232,58
349	4.0.01.02.016	DESPESAS GERAIS	0,00	13.232,58	0,00	13.232,58
350	4.0.01.02.017	DESPESAS GERAIS	0,00	13.232,58	0,00	13.232,58
351	4.0.01.02.018	DESPESAS GERAIS	0,00	13.232,58	0,00	13.232,58
352	4.0.01.02.019	DESPESAS GERAIS	0,00	13.232,58	0,00	13.232,58
353	4.0.01.02.020	DESPESAS GERAIS	0,00	13.232,58	0,00	13.232,58
354	4.0.01.02.021	DESPESAS GERAIS	0,00	13.232,58	0,00	13.232,58
355	4.0.01.02.022	DESPESAS GERAIS	0,00	13.232,58	0,00	13.232,58
356	4.0.01.02.023	DESPESAS GERAIS	0,00	13.232,58	0,00	13.232,58
357	4.0.01.02.024	DESPESAS GERAIS	0,00	13.232,58	0,00	13.232,58
358	4.0.01.02.025	DESPESAS GERAIS	0,00	13.232,58	0,00	13.232,58
359	4.0.01.02.026	DESPESAS GERAIS	0,00	13.232,58	0,00	13.232,58
360	4.0.01.02.027	DESPESAS GERAIS	0,00	13.232,58	0,00	13.232,58
361	4.0.01.02.028	DESPESAS GERAIS	0,00	13.232,58	0,00	13.232,58
362	4.0.01.02.029	DESPESAS GERAIS	0,00	13.232,58	0,00	13.232,58
363	4.0.01.02.030	DESPESAS GERAIS	0,00	13.232,58	0,00	13.232,58
364	4.0.01.02.031	DESPESAS GERAIS	0,00	13.232,58	0,00	13.232,58
365	4.0.01.02.032	DESPESAS GERAIS	0,00	13.232,58	0,00	13.232,58
366	4.0.01.02.033	DESPESAS GERAIS	0,00	13.232,58	0,00	13.232,58
367	4.0.01.02.034	DESPESAS GERAIS	0,00	13.232,58	0,00	13.232,58
368	4.0.01.02.035	DESPESAS GERAIS	0,00	13.232,58	0,00	13.232,58
369	4.0.01.02.036	DESPESAS GERAIS	0,00	13.232,58	0,00	13.232,58
370	4.0.01.02.037	DESPESAS GERAIS	0,00	13.232,58	0,00	13.232,58
371	4.0.01.02.038	DESPESAS GERAIS	0,00	13.232,58	0,00	13.232,58
372	4.0.01.02.039	DESPESAS GERAIS	0,00	13.232,58	0,00	13.232,58
373	4.0.01.02.040	DESPESAS GERAIS	0,00	13.232,58	0,00	13.232,58
374	4.0.01.02.041	DESPESAS GERAIS	0,00	13.232,58	0,00	13.232,58
375	4.0.01.02.042	DESPESAS GERAIS	0,00	13.232,58	0,00	13.232,58
376	4.0.01.02.043	DESPESAS GERAIS	0,00	13.232,58	0,00	13.232,58
377	4.0.01.02.044	DESPESAS GERAIS	0,00	13.232,58	0,00	13.232,58
378	4.0.01.02.045	DESPESAS GERAIS	0,00	13.232,58	0,00	13.232,58
379	4.0.01.02.046	DESPESAS GERAIS	0,00	13.232,58	0,00	13.232,58
380	4.0.01.02.047	DESPESAS GERAIS	0,00	13.232,58	0,00	13.232,58
381	4.0.01.02.048	DESPESAS GERAIS	0,00	13.232,58	0,00	13.232,58
382	4.0.01.02.049	DESPESAS GERAIS	0,00	13.232,58	0,00	13.232,58
383	4.0.01.02.050	DESPESAS GERAIS	0,00	13.232,58	0,00	13.232,58
384	4.0.01.02.051	DESPESAS GERAIS	0,00	13.232,58	0,00	13.232,58
385	4.0.01.02.052	DESPESAS GERAIS	0,00	13.232,58	0,00	13.232,58
386	4.0.01.02.053	DESPESAS GERAIS	0,00	13.232,58	0,00	13.232,58
387	4.0.01.02.054	DESPESAS GERAIS	0,00	13.232,58	0,00	13.232,58
388	4.0.01.02.055	DESPESAS GERAIS	0,00	13.232,58	0,00	13.232,58
389	4.0.01.02.056	DESPESAS GERAIS	0,00	13.232,58	0,00	13.232,58
390	4.0.01.02.057	DESPESAS GERAIS	0,00	13.232,58	0,00	13.232,58
391	4.0.01.02.058	DESPESAS GERAIS	0,00	13.232,58	0,00	13.232,58
392	4.0.01.02.059	DESPESAS GERAIS	0,00	13.232,58	0,00	13.232,58
393	4.0.01.02.060	DESPESAS GERAIS	0,00	13.232,58	0,00	13.232,58
394	4.0.01.02.061	DESPESAS GERAIS	0,00	13.232,58	0,00	13.232,58
395	4.0.01.02.062	DESPESAS GERAIS	0,00	13.232,58	0,00	13.232,58
396	4.0.01.02.063	DESPESAS GERAIS	0,00	13.232,58	0,00	13.232,58
397	4.0.01.02.064	DESPESAS GERAIS	0,00	13.232,58	0,00	13.232,58
398	4.0.01.02.065	DESPESAS GERAIS	0,00	13.232,58	0,00	13.232,58
399	4.0.01.02.066	DESPESAS GERAIS	0,00	13.232,58	0,00	13.232,58
400	4.0.01.02.067	DESPESAS GERAIS	0,00	13.232,58	0,00	13.232,58
401	4.0	RESULTADO FINANCEIRO	0,00	3.516,45	11,40	3.516,45
403	4.0.01	RECEITAS E DESPESAS FINANCEIRAS	0,00	3.516,45	11,40	3.516,45
367	4.0.01.01	DESPESAS FINANCEIRAS	0,00	3.516,45	11,40	3.516,45
368	4.0.01.01.001	JORNAL FINANCEIRO	0,00	1.414,00	0,00	1.414,00
369	4.0.01.01.002	JORNAL FINANCEIRO	0,00	675,51	0,00	675,51
370	4.0.01.01.003	JORNAL FINANCEIRO	0,00	627,94	0,00	627,94
371	4.0.01.01.004	JORNAL FINANCEIRO	0,00	179,95	11,40	191,35

BALANCETE JANEIRO 2020

Empresa: CELTA SERVIÇOS INDUSTRIAIS LTDA
C.N.P.J.: 19.196.657/0001-82
Período: 01/01/2020 - 31/01/2020
CONSOLIDADO

Folha: 0004

BALANCETE

Código	Classificação	Descrição da conta	Saldo Anterior	Débito	Crédito	Saldo Atual
376	4.0.01.01.004	IMPOSTO SOBRE OPERAÇÕES DE CRÉDITO - IOF	0,00	51,50	0,00	51,50
RESUMO DO BALANCETE						
RTDO			2.314.973,450	1.653.845,50	1.674.838,14	1.296.195,140
RTDO			2.314.973,450	1.653.845,50	1.674.838,14	1.296.195,140
CONTAS DE RESULTADO - RESUMO			0,00	0,00	0,00	0,00
CONTAS DE RESULTADO - RESUMO			0,00	15.747,55	11,40	15.747,550
CONTAS DE RESULTADO - RESUMO			0,00	0,00	0,00	0,00
CONTAS DE RESULTADO - RESUMO			2.314.973,450	1.669.593,05	1.674.838,14	1.296.195,140
CONTAS DE RESULTADO - RESUMO			2.314.973,450	1.669.593,05	1.674.838,14	1.29

- 7.1 Anexos

Folger: 0001

Folger: 0001

Empresar: CELTA SERVICIOS INDUSTRIALES LTDA
C.N.F.I.: 19.198.857/0001-02
Período: 01/03/2020 - 29/03/2020

Folha: 0002

Folha: 0002

Código	Classificação	Descrição da conta	Saldo Anterior	Débito	Crédito	Saldo Atual
654	2.1.01.01.03	CONEXÃO ELETTRICA SIV E AUTOMAÇÃO INDUSTRIAL LTDA	1.950,00C	0,00	0,00	1.950,00C
656	2.1.01.01.03	COMPARTE SERVIÇOS TRANSPORTES LTDA	459.250,00C	0,00	0,00	459.250,00C
660	2.1.01.01.03	CONCELI CORREÇÃO ATACADISTA DE COAGUL LTDA - ME	26.891,00C	0,00	0,00	26.891,00C
662	2.1.01.01.03	ESTRUTURADORA TRANSAÇÕES LTDA	6.000,00C	0,00	0,00	6.000,00C
668	2.1.01.01.04	BOSFOR TRANSPORTES	1.490,00C	0,00	0,00	1.490,00C
688	2.1.01.01.05	INTOR SERVIÇOS INDUSTRIAIS	11.961,47C	0,00	0,00	11.960,00C
690	2.1.01.01.06	ELETRIC HENRIQUE RUTEN	2.055,00C	0,00	0,00	2.055,00C
692	2.1.01.01.06	IAS PROJEÇÕES	4.065,75C	0,00	0,00	4.065,75C
692	2.1.01.01.08	INTELSOL SA INTEL E ACESSÓRIOS	4.279,24C	0,00	0,00	4.279,24C
697	2.1.01.01.09	PRIMAVERIA INGEN. ANTONIO CORRÊAS E JÚNIOR	3.356,50C	0,00	0,00	3.356,50C
698	2.1.01.01.09	TERMOFONIA GRUPO CHIN DE FERR. DE PONT. E MAQUINAS LT	90,00C	0,00	0,00	90,00C
698	2.1.01.01.01	FRANCIS R P SILVA	34.000,00C	0,00	0,00	34.000,00C
698	2.1.01.01.02	ENTRÁS TRANSPORTES EIRELI	264.800,00C	0,00	0,00	264.800,00C
698	2.1.01.01.03	ENREVELLE EQUIPAMENTOS DE SEGURANÇA LTDA	39.968,00C	0,00	0,00	39.968,00C
698	2.1.01.01.04	FABRICA INDUS FINE TECNICA LTDA	24.442,00C	0,00	0,00	24.442,00C
698	2.1.01.01.05	DEFINIS DAS TINGU LTDA	3.800,00C	0,00	0,00	3.800,00C
698	2.1.01.01.06	PROTECTORIA SCIENTIFIC CORPORATION	7.800,00C	0,00	0,00	7.800,00C
681	2.1.01.01.027	INSTITUTO OMARCANO	420,00C	0,00	0,00	420,00C
682	2.1.01.01.028	INDUSLUX COMERCIO MANUTENÇÃO DE INSTRUMENTOS D	4.680,00C	0,00	0,00	4.680,00C
681	2.1.01.01.029	LAVAREIRA INDUSTRIAL ALBINO LTDA - ME	203,10C	0,00	0,00	203,10C
681	2.1.01.01.030	LAVAREIRA SANTA TEREZA	1.830,00C	0,00	0,00	1.830,00C
681	2.1.01.01.031	LOCARTE LOCAÇÃO E MANUTENÇÃO	2.000,00C	0,00	0,00	2.000,00C
686	2.1.01.01.032	MADEIRA ESTRELA	1.000,00C	0,00	0,00	1.000,00C
687	2.1.01.01.033	MANUEL BRASIL COMERCIO DE EQUIPAMENTOS LTDA	30.026,50C	0,00	0,00	30.026,50C
688	2.1.01.01.034	MATHEUSCENOS CARLOS EST	2.186,66C	0,00	0,00	2.186,66C
689	2.1.01.01.035	MATHEUS ELETROSOL SBRAN LTDA	6.080,00C	0,00	0,00	6.080,00C
689	2.1.01.01.036	MARCELO COMERCIO E ACESSÓRIOS EIRELI	3.772,64C	0,00	0,00	3.772,64C
689	2.1.01.01.037	MARCELO INDUSTRIA E COMERCIO	15.284,00C	0,00	0,00	15.284,00C
689	2.1.01.01.038	MAUPLY LOCADORA	60.800,00C	0,00	0,00	60.800,00C
689	2.1.01.01.039	MCC SERVICE SA SERVIÇOS INDUSTRIAIS	244.800,00C	0,00	0,00	244.800,00C
689	2.1.01.01.040	MEIR, TECNICA NOVATRA	11.214,00C	0,00	0,00	11.214,00C
689	2.1.01.01.041	METALITE BRIL E COMERCIO DE VIDROS	80.000,00C	0,00	0,00	80.000,00C
689	2.1.01.01.042	METALURGICA RIO BRANCO LTDA	800,00C	0,00	0,00	800,00C
689	2.1.01.01.043	METALURGICA SCR DO SUL LTDA	1.000,00C	0,00	0,00	1.000,00C
689	2.1.01.01.044	MHM SUPRIMENTOS INDUSTRIAIS EIRELI	4.000,00C	0,00	0,00	4.000,00C
689	2.1.01.01.045	MMA EPS SOLUÇÕES E ARMAGENS LTDA ME	41.820,40C	0,00	0,00	41.820,40C
689	2.1.01.01.046	MOAT MAQUINAS LTDA	4.000,00C	0,00	0,00	4.000,00C
700	2.1.01.01.047	MVS IMPORTAÇÃO E COMERCIO DE QUALIDADE LTDA ME	12.940,00C	0,00	0,00	12.940,00C
700	2.1.01.01.048	MUTEC BARR/BRUN	11.378,00C	0,00	0,00	11.378,00C
700	2.1.01.01.049	OLIMP EQUIPAMENTOS	7.000,00C	0,00	0,00	7.000,00C
700	2.1.01.01.050	ORGANIS EXPEDIENTE LTDA	180,00C	0,00	0,00	180,00C
700	2.1.01.01.051	PERE TORRES E PESQUISA/COMERCIO LTDA	38.208,00C	0,00	0,00	38.208,00C
700	2.1.01.01.052	PEREIRA'S COMERCIO E SERVIÇOS EIRELI ME	7.200,00C	0,00	0,00	7.200,00C
700	2.1.01.01.053	PIRETO BARBA SENTE	7.200,00C	0,00	0,00	7.200,00C
700	2.1.01.01.054	PIRETO BARBA SENTE	7.200,00C	0,00	0,00	7.200,00C
700	2.1.01.01.055	PIRETO BARBA SENTE	7.200,00C	0,00	0,00	7.200,00C
700	2.1.01.01.056	PIRETO BARBA SENTE	7.200,00C	0,00	0,00	7.200,00C
700	2.1.01.01.057	PIRETO BARBA SENTE	7.200,00C	0,00	0,00	7.200,00C
700	2.1.01.01.058	PIRETO BARBA SENTE	7.200,00C	0,00	0,00	7.200,00C
700	2.1.01.01.059	PIRETO BARBA SENTE	7.200,00C	0,00	0,00	7.200,00C
700	2.1.01.01.060	PIRETO BARBA SENTE	7.200,00C	0,00	0,00	7.200,00C
700	2.1.01.01.061	PIRETO BARBA SENTE	7.200,00C	0,00	0,00	7.200,00C
700	2.1.01.01.062	PIRETO BARBA SENTE	7.200,00C	0,00	0,00	7.200,00C
700	2.1.01.01.063	PIRETO BARBA SENTE	7.200,00C	0,00	0,00	7.200,00C
700	2.1.01.01.064	PIRETO BARBA SENTE	7.200,00C	0,00	0,00	7.200,00C
700	2.1.01.01.065	PIRETO BARBA SENTE	7.200,00C	0,00	0,00	7.200,00C
700	2.1.01.01.066	PIRETO BARBA SENTE	7.200,00C	0,00	0,00	7.200,00C
700	2.1.01.01.067	PIRETO BARBA SENTE	7.200,00C	0,00	0,00	7.200,00C
700	2.1.01.01.068	PIRETO BARBA SENTE	7.200,00C	0,00	0,00	7.200,00C
700	2.1.01.01.069	PIRETO BARBA SENTE	7.200,00C	0,00	0,00	7.200,00C
700	2.1.01.01.070	PIRETO BARBA SENTE	7.200,00C	0,00	0,00	7.200,00C
700	2.1.01.01.071	PIRETO BARBA SENTE	7.200,00C	0,00	0,00	7.200,00C
700	2.1.01.01.072	PIRETO BARBA SENTE	7.200,00C	0,00	0,00	7.200,00C
700	2.1.01.01.073	PIRETO BARBA SENTE	7.200,00C	0,00	0,00	7.200,00C
700	2.1.01.01.074	PIRETO BARBA SENTE	7.200,00C	0,00	0,00	7.200,00C
700	2.1.01.01.075	PIRETO BARBA SENTE	7.200,00C	0,00	0,00	7.200,00C
700	2.1.01.01.076	PIRETO BARBA SENTE	7.200,00C	0,00	0,00	7.200,00C
700	2.1.01.01.077	PIRETO BARBA SENTE	7.200,00C	0,00	0,00	7.200,00C
700	2.1.01.01.078	PIRETO BARBA SENTE	7.200,00C	0,00	0,00	7.200,00C
700	2.1.01.01.079	PIRETO BARBA SENTE	7.200,00C	0,00	0,00	7.200,00C
700	2.1.01.01.080	PIRETO BARBA SENTE	7.200,00C	0,00	0,00	7.200,00C
700	2.1.01.01.081	PIRETO BARBA SENTE	7.200,00C	0,00	0,00	7.200,00C
700	2.1.01.01.082	PIRETO BARBA SENTE	7.200,00C	0,00	0,00	7.200,00C
700	2.1.01.01.083	PIRETO BARBA SENTE	7.200,00C	0,00	0,00	7.200,00C
700	2.1.01.01.084	PIRETO BARBA SENTE	7.200,00C	0,00	0,00	7.200,00C
700	2.1.01.01.085	PIRETO BARBA SENTE	7.200,00C	0,00	0,00	7.200,00C
700	2.1.01.01.086	PIRETO BARBA SENTE	7.200,00C	0,00	0,00	7.200,00C
700	2.1.01.01.087	PIRETO BARBA SENTE	7.200,00C	0,00	0,00	7.200,00C
700	2.1.01.01.088	PIRETO BARBA SENTE	7.200,00C	0,00	0,00	7.200,00C
700	2.1.01.01.089	PIRETO BARBA SENTE	7.200,00C	0,00	0,00	7.200,00C
700	2.1.01.01.090	PIRETO BARBA SENTE	7.200,00C	0,00	0,00	7.200,00C
700	2.1.01.01.091	PIRETO BARBA SENTE	7.200,00C	0,00	0,00	7.200,00C
700	2.1.01.01.092	PIRETO BARBA SENTE	7.200,00C	0,00	0,00	7.200,00C
700	2.1.01.01.093	PIRETO BARBA SENTE	7.200,00C	0,00	0,00	7.200,00C
700	2.1.01.01.094	PIRETO BARBA SENTE	7.200,00C	0,00	0,00	7.200,00C
700	2.1.01.01.095	PIRETO BARBA SENTE	7.200,00C	0,00	0,00	7.200,00C
700	2.1.01.01.096	PIRETO BARBA SENTE	7.200,00C	0,00	0,00	7.200,00C
700	2.1.01.01.097	PIRETO BARBA SENTE	7.200,00C	0,00	0,00	7.200,00C
700	2.1.01.01.098	PIRETO BARBA SENTE	7.200,00C	0,00	0,00	7.200,00C
700	2.1.01.01.099	PIRETO BARBA SENTE	7.200,00C	0,00	0,00	7.200,00C
700	2.1.01.01.100	PIRETO BARBA SENTE	7.200,00C	0,00	0,00	7.200,00C
700	2.1.01.01.101	PIRETO BARBA SENTE	7.200,00C	0,00	0,00	7.200,00C
700	2.1.01.01.102	PIRETO BARBA SENTE	7.200,00C	0,00	0,00	7.200,00C
700	2.1.01.01.103	PIRETO BARBA SENTE	7.200,00C	0,00	0,00	7.200,00C
700	2.1.01.01.104	PIRETO BARBA SENTE	7.200,00C	0,00	0,00	7.200,00C
700	2.1.01.01.105	PIRETO BARBA SENTE	7.200,00C	0,00	0,00	7.200,00C
700	2.1.01.01.106	PIRETO BARBA SENTE	7.200,00C	0,00	0,00	7.200,00C
700	2.1.01.01.107	PIRETO BARBA SENTE	7.200,00C	0,00	0,00	7.200,00C
700	2.1.01.01.108	PIRETO BARBA SENTE	7.200,00C	0,00	0,00	7.200,00C
700	2.1.01.01.109	PIRETO BARBA SENTE	7.200,00C	0,00	0,00	7.200,00C
700	2.1.01.01.110	PIRETO BARBA SENTE	7.200,00C	0,00	0,00	7.200,00C
700	2.1.01.01.111	PIRETO BARBA SENTE	7.200,00C	0,00	0,00	7.200,00C
700	2.1.01.01.112	PIRETO BARBA SENTE	7.200,00C	0,00	0,00	7.200,00C
700	2.1.01.01.113	PIRETO BARBA SENTE	7.200,00C	0,00	0,00	7.200,00C
700	2.1.01.01.114	PIRETO BARBA SENTE	7.200,00C	0,00	0,00	7.200,00C
700	2.1.01.01.115	PIRETO BARBA SENTE	7.200,00C	0,00	0,00	7.200,00C
700	2.1.01.01.116	PIRETO BARBA SENTE	7.200,00C	0,00	0,00	7.200,00C
700	2.1.01.01.117	PIRETO BARBA SENTE	7.200,00C	0,00	0,00	7.200,00C
700	2.1.01.01.118	PIRETO BARBA SENTE	7.200,00C	0,00	0,00	7.200,00C
700	2.1.01.01.119	PIRETO BARBA SENTE	7.200,00C	0,00	0,00	7.200,00C
700	2.1.01.01.120	PIRETO BARBA SENTE	7.200,00C	0,00	0,00	7.200,00C
700	2.1.01.01.121	PIRETO BARBA SENTE	7.200,00C	0,00	0,00	7.200,00C
700	2.1.01.01.122	PIRETO BARBA SENTE	7.200,00C	0,00	0,00	7.200,00C
700	2.1.01.01.123	PIRETO BARBA SENTE	7.200,00C	0,00	0,00	7.200,00C
700	2.1.01.01.124	PIRETO BARBA SENTE	7.200,00C	0,00	0,00	7.200,00C
700	2.1.01.01.125	PIRETO BARBA SENTE	7.200,00C	0,00	0,00	7.200,00C
700	2.1.01.01.126	PIRETO BARBA SENTE	7.200,00C	0,00	0,00	7.200,00C
700	2.1.01.01.127	PIRETO BARBA SENTE	7.200,00C	0,00	0,00	7.200,00C
700	2.1.01.01.128	PIRETO BARBA SENTE	7.200,00C	0,00	0,00	7.200,00C
700	2.1.01.01.129	PIRETO BARBA SENTE	7.200,00C	0,00	0,00	7.200,00C
700	2.1.01.01.130	PIRETO BARBA SENTE	7.200,00C	0,00	0,00	7.200,00C
700	2.1.01.01.131	PIRETO BARBA SENTE	7.200,00C	0,00	0,00	7.200,00C
700	2.1.01.01.132	PIRETO BARBA SENTE	7.200,00C	0,00	0,00	7.200,00C
700	2.1.01.01.133	PIRETO BARBA SENTE	7.200,00C	0,00	0,00	7.200,00C
700	2.1.01.01.134	PIRETO BARBA SENTE	7.200,00C	0,00	0,00	7.200,00C
700	2.1.01.01.135	PIRETO BARBA SENTE	7.200,00C	0,00	0,00	7.200,00C
700	2.1.01.01.136	PIRETO BARBA SENTE	7.200,00C	0,00	0,00	7.200,00C
700	2.1.01.01.137	PIRETO BARBA SENTE	7.200,00C	0,00	0,00	7.200,00C
700	2.1.01.01.138	PIRETO BARBA SENTE	7.200,00C	0,00	0,00	7.200,00C
700	2.1.01.01.139	PIRETO BARBA SENTE	7.200,00C	0,00	0,00	7.200,00C
700	2.1.01.01.140	PIRETO BARBA SENTE	7.200,00C	0,00	0,00	7.200,00C
700	2.1.01.01.141	PIRETO BARBA SENTE	7.200,00C	0,00	0,00	7.200,00C
700	2.1.01.01.142	PIRETO BARBA SENTE	7.200,00C	0,00	0,00	7.200,00C
700	2.1.01.01.143	PIRETO BARBA SENTE	7.200,00C	0,00	0,00	7.200,00C
700	2.1.01.01.144	PIRETO BARBA SENTE	7.200,00C	0,00	0,00	7.200,00C
700	2.1.01.01.145	PIRETO BARBA SENTE	7.200,00C	0,00	0,00	7.200,00C
700	2.1.01.01.146	PIRETO BARBA SENTE	7.200,00C	0,00	0,00	7.200,00C
700	2.1.01.01.147	PIRETO BARBA SENTE	7.200,00C	0,00	0,00	7.200,00C
700	2.1.01.01.148</					

• 7.1 Anexos

BALANCETE FEVEREIRO 2020

Empresa: CELTA SERVICOS INDUSTRIAIS LTDA
C.N.P.J.: 18.156.657/0001-02
Período: 01/02/2020 - 28/02/2020

Folha: 0003

BALANCETE						
Código	Classificação	Descrição da conta	Saldo Anterior	Debito	Credito	Saldo Atual
100	2.1.01.01	OBRIGAÇÕES COM O PESSOAL	1.810.848,83C	0,00	13.424,40	1.824.273,23C
107	2.1.01.01.001	SALÁRIOS E OBRIGADOS A PAGAR	629,19C	0,00	13.424,40	13.493,59C
107	2.1.01.01.005	13º SALÁRIO A PAGAR	14.885,38C	0,00	0,00	14.885,38C
200	2.1.02.01.006	PENSAO ALIMENTICIA A PAGAR	3.885,19C	0,00	0,00	3.885,19C
209	2.1.02.01.007	RESCISÃO A PAGAR	1.787.533,10C	0,00	0,00	1.787.533,10C
100	2.1.02.02	OBRIGAÇÕES SOCIAIS	986.768,00C	0,00	10.797,21	997.565,21C
101	2.1.02.02.001	INSS A RECEBER	298.194,92C	0,00	8.648,85	306.843,77C
102	2.1.02.02.002	PIS/PIS A RECEBER	301.883,30C	0,00	1.821,12	303.704,42C
103	2.1.02.02.004	INSS PARA DE PAGAR	111.549,45C	0,00	307,05	111.856,50C
209	2.1.02.02.006	CONTRIBUIÇÃO COMPLETO E ADICION A RECEBER	9.244,48C	0,00	0,00	9.244,48C
602	2.1.02.02.007	CONTRIBUIÇÃO SOCIAL	489,74C	0,00	0,00	489,74C
300	2.1.03	EMPENHOS E FINANCIAMENTOS	681.114,44C	12.000,00	35.225,54	644.749,90C
134	2.1.03.03	FINANCIAMENTO	589.690,80C	0,00	0,00	589.690,80C
135	2.1.03.03.001	EMPRESTIMO DO BANCAL - CAPITAL DE TERÇO	589.690,80C	0,00	0,00	589.690,80C
500	2.1.03.04	BANCA SALDO DEVEDOR	12.945,53C	0,00	1.225,54	14.171,07C
508	2.1.03.04.003	BANCO DO BRASIL	12.945,53C	0,00	1.225,54	14.171,07C
608	2.1.03.04.004	BANCA SALDO	0,00	0,00	1.225,54	1.225,54C
700	2.1.03.05	IMPOSTOS DE TERCEIROS	148.168,21C	12.000,00	50.800,00	94.368,21C
705	2.1.03.05.001	IMPOSTO DE IR R F	148.168,21C	0,00	0,00	148.168,21C
706	2.1.03.05.002	IMPOSTO DE IR R F	148.168,21C	0,00	0,00	148.168,21C
606	2.1.03.05.004	IMPOSTO DE IR R F	0,00	12.000,00	50.800,00	38.800,00C
100	2.1.04	OBRIGAÇÕES TRIBUTARIAS	1.908.437,40C	7,33	208,19	1.909.642,22C
170	2.1.04.01	IMPOSTOS E CONTRIBUIÇÕES A RECEBER	1.910.534,27C	0,00	0,00	1.910.534,27C
171	2.1.04.01.004	IMPOSTO DE IR R F A RECEBER	1.910.534,27C	0,00	0,00	1.910.534,27C
177	2.1.04.01.005	CONTRIBUIÇÃO SOCIAL A RECEBER	618.811,48C	0,00	0,00	618.811,48C
179	2.1.04.01.006	PIS A RECEBER	90,99C	0,00	0,00	90,99C
180	2.1.04.01.007	CÓDIGO A RECEBER	713,00C	0,00	0,00	713,00C
100	2.1.04.02	IMPOSTOS RECEBIDOS	42.963,27C	7,33	208,19	43.164,15C
181	2.1.04.02.001	IMPOSTO A RECEBER	13.626,13C	7,33	208,19	14.859,95C
400	2.1.04.02.006	IMPOSTO A RECEBER	7.078,93C	0,00	0,00	7.078,93C
179	2.1.04.02.007	IMPOSTO A RECEBER	21.998,13C	0,00	0,00	21.998,13C
610	2.1.05	PROVISÕES	114.276,13C	0,00	8.635,58	122.911,71C
610	2.1.05.01	PROVISÃO	114.276,13C	0,00	8.635,58	122.911,71C
134	2.1.05.01.001	PROVISÃO PARA FÉRIAS	114.276,13C	0,00	4.943,78	119.332,35C
135	2.1.05.01.002	PROVISÃO PARA 13º SALÁRIO	0,00	0,00	3.691,80	3.691,80C
300	2.1.06	OUTRAS OBRIGAÇÕES	288.268,90C	0,00	0,00	288.268,90C
303	2.1.06.02	CONTAS A PAGAR	288.268,90C	0,00	0,00	288.268,90C
720	2.1.06.02.005	ARRETRATOS TELECOM LTDA	420,00C	0,00	0,00	420,00C
726	2.1.06.02.006	CENTRO AUTOMATIZADO FISCAL LTDA - PE	4.725,00C	0,00	0,00	4.725,00C
727	2.1.06.02.007	CENTRO AUTOMATIZADO FISCAL LTDA - PE	38.794,00C	0,00	0,00	38.794,00C
728	2.1.06.02.008	INFORMÁTICA LTDA - PE	1.801,12C	0,00	0,00	1.801,12C
729	2.1.06.02.009	ITACOR CORPORAÇÃO DE MANTENIMENTO LTDA	17.722,00C	0,00	0,00	17.722,00C
740	2.1.06.02.010	LOCALIZA DEPT A CAR	11.748,00C	0,00	0,00	11.748,00C
741	2.1.06.02.011	REPRESENTAÇÃO E PARTICIPAÇÃO	1.281,30C	0,00	0,00	1.281,30C
742	2.1.06.02.012	REPRESENTAÇÃO DE PARTICIPAÇÃO	40.888,00C	0,00	0,00	40.888,00C
743	2.1.06.02.013	SALDO - SISTEMA AUTOMATIZADO	132.578,71C	0,00	0,00	132.578,71C
302	2.1	PATRIMÔNIO LÍQUIDO	7.602.433,80C	0,00	0,00	7.602.433,80C
303	2.1.01	CAPITAL SOCIAL	300.800,00C	0,00	0,00	300.800,00C
304	2.1.01.01	CAPITAL SUBSCRITO	300.800,00C	0,00	0,00	300.800,00C
305	2.1.01.01.001	CAPITAL SOCIAL	300.800,00C	0,00	0,00	300.800,00C
306	2.1.02	RESERVA OU PROVISÃO ACUMULADA	7.292.797,61C	0,00	0,00	7.292.797,61C
307	2.1.02.01	RESERVA OU PROVISÃO ACUMULADA	7.292.797,61C	0,00	0,00	7.292.797,61C
308	2.1.02.01.001	RESERVA OU PROVISÃO ACUMULADA	7.292.797,61C	0,00	0,00	7.292.797,61C
309	2.1.02.01.002	RESERVA OU PROVISÃO ACUMULADA	7.292.797,61C	0,00	0,00	7.292.797,61C
310	2.1.02.01.003	RESERVA OU PROVISÃO ACUMULADA	7.292.797,61C	0,00	0,00	7.292.797,61C
311	2.1.02.01.004	RESERVA OU PROVISÃO ACUMULADA	7.292.797,61C	0,00	0,00	7.292.797,61C
312	2.1.02.01.005	RESERVA OU PROVISÃO ACUMULADA	7.292.797,61C	0,00	0,00	7.292.797,61C
313	2.1.02.01.006	RESERVA OU PROVISÃO ACUMULADA	7.292.797,61C	0,00	0,00	7.292.797,61C
314	2.1.02.01.007	RESERVA OU PROVISÃO ACUMULADA	7.292.797,61C	0,00	0,00	7.292.797,61C
315	2.1.02.01.008	RESERVA OU PROVISÃO ACUMULADA	7.292.797,61C	0,00	0,00	7.292.797,61C
316	2.1.02.01.009	RESERVA OU PROVISÃO ACUMULADA	7.292.797,61C	0,00	0,00	7.292.797,61C
317	2.1.02.01.010	RESERVA OU PROVISÃO ACUMULADA	7.292.797,61C	0,00	0,00	7.292.797,61C
318	2.1.02.01.011	RESERVA OU PROVISÃO ACUMULADA	7.292.797,61C	0,00	0,00	7.292.797,61C
319	2.1.02.01.012	RESERVA OU PROVISÃO ACUMULADA	7.292.797,61C	0,00	0,00	7.292.797,61C
320	2.1.02.01.013	RESERVA OU PROVISÃO ACUMULADA	7.292.797,61C	0,00	0,00	7.292.797,61C
321	2.1.02.01.014	RESERVA OU PROVISÃO ACUMULADA	7.292.797,61C	0,00	0,00	7.292.797,61C
322	2.1.02.01.015	RESERVA OU PROVISÃO ACUMULADA	7.292.797,61C	0,00	0,00	7.292.797,61C
323	2.1.02.01.016	RESERVA OU PROVISÃO ACUMULADA	7.292.797,61C	0,00	0,00	7.292.797,61C
324	2.1.02.01.017	RESERVA OU PROVISÃO ACUMULADA	7.292.797,61C	0,00	0,00	7.292.797,61C
325	2.1.02.01.018	RESERVA OU PROVISÃO ACUMULADA	7.292.797,61C	0,00	0,00	7.292.797,61C
326	2.1.02.01.019	RESERVA OU PROVISÃO ACUMULADA	7.292.797,61C	0,00	0,00	7.292.797,61C
327	2.1.02.01.020	RESERVA OU PROVISÃO ACUMULADA	7.292.797,61C	0,00	0,00	7.292.797,61C
328	2.1.02.01.021	RESERVA OU PROVISÃO ACUMULADA	7.292.797,61C	0,00	0,00	7.292.797,61C
329	2.1.02.01.022	RESERVA OU PROVISÃO ACUMULADA	7.292.797,61C	0,00	0,00	7.292.797,61C
330	2.1.02.01.023	RESERVA OU PROVISÃO ACUMULADA	7.292.797,61C	0,00	0,00	7.292.797,61C
331	2.1.02.01.024	RESERVA OU PROVISÃO ACUMULADA	7.292.797,61C	0,00	0,00	7.292.797,61C
332	2.1.02.01.025	RESERVA OU PROVISÃO ACUMULADA	7.292.797,61C	0,00	0,00	7.292.797,61C
333	2.1.02.01.026	RESERVA OU PROVISÃO ACUMULADA	7.292.797,61C	0,00	0,00	7.292.797,61C
334	2.1.02.01.027	RESERVA OU PROVISÃO ACUMULADA	7.292.797,61C	0,00	0,00	7.292.797,61C
335	2.1.02.01.028	RESERVA OU PROVISÃO ACUMULADA	7.292.797,61C	0,00	0,00	7.292.797,61C
336	2.1.02.01.029	RESERVA OU PROVISÃO ACUMULADA	7.292.797,61C	0,00	0,00	7.292.797,61C
337	2.1.02.01.030	RESERVA OU PROVISÃO ACUMULADA	7.292.797,61C	0,00	0,00	7.292.797,61C
338	2.1.02.01.031	RESERVA OU PROVISÃO ACUMULADA	7.292.797,61C	0,00	0,00	7.292.797,61C
339	2.1.02.01.032	RESERVA OU PROVISÃO ACUMULADA	7.292.797,61C	0,00	0,00	7.292.797,61C
340	2.1.02.01.033	RESERVA OU PROVISÃO ACUMULADA	7.292.797,61C	0,00	0,00	7.292.797,61C
341	2.1.02.01.034	RESERVA OU PROVISÃO ACUMULADA	7.292.797,61C	0,00	0,00	7.292.797,61C
342	2.1.02.01.035	RESERVA OU PROVISÃO ACUMULADA	7.292.797,61C	0,00	0,00	7.292.797,61C
343	2.1.02.01.036	RESERVA OU PROVISÃO ACUMULADA	7.292.797,61C	0,00	0,00	7.292.797,61C
344	2.1.02.01.037	RESERVA OU PROVISÃO ACUMULADA	7.292.797,61C	0,00	0,00	7.292.797,61C
345	2.1.02.01.038	RESERVA OU PROVISÃO ACUMULADA	7.292.797,61C	0,00	0,00	7.292.797,61C
346	2.1.02.01.039	RESERVA OU PROVISÃO ACUMULADA	7.292.797,61C	0,00	0,00	7.292.797,61C
347	2.1.02.01.040	RESERVA OU PROVISÃO ACUMULADA	7.292.797,61C	0,00	0,00	7.292.797,61C
348	2.1.02.01.041	RESERVA OU PROVISÃO ACUMULADA	7.292.797,61C	0,00	0,00	7.292.797,61C
349	2.1.02.01.042	RESERVA OU PROVISÃO ACUMULADA	7.292.797,61C	0,00	0,00	7.292.797,61C
350	2.1.02.01.043	RESERVA OU PROVISÃO ACUMULADA	7.292.797,61C	0,00	0,00	7.292.797,61C
351	2.1.02.01.044	RESERVA OU PROVISÃO ACUMULADA	7.292.797,61C	0,00	0,00	7.292.797,61C
352	2.1.02.01.045	RESERVA OU PROVISÃO ACUMULADA	7.292.797,61C	0,00	0,00	7.292.797,61C
353	2.1.02.01.046	RESERVA OU PROVISÃO ACUMULADA	7.292.797,61C	0,00	0,00	7.292.797,61C
354	2.1.02.01.047	RESERVA OU PROVISÃO ACUMULADA	7.292.797,61C	0,00	0,00	7.292.797,61C
355	2.1.02.01.048	RESERVA OU PROVISÃO ACUMULADA	7.292.797,61C	0,00	0,00	7.292.797,61C
356	2.1.02.01.049	RESERVA OU PROVISÃO ACUMULADA	7.292.797,61C	0,00	0,00	7.292.797,61C
357	2.1.02.01.050	RESERVA OU PROVISÃO ACUMULADA	7.292.797,61C	0,00	0,00	7.292.797,61C
358	2.1.02.01.051	RESERVA OU PROVISÃO ACUMULADA	7.292.797,61C	0,00	0,00	7.292.797,61C
359	2.1.02.01.052	RESERVA OU PROVISÃO ACUMULADA	7.292.797,61C	0,00	0,00	7.292.797,61C
360	2.1.02.01.053	RESERVA OU PROVISÃO ACUMULADA	7.292.797,61C	0,00	0,00	7.292.797,61C
361	2.1.02.01.054	RESERVA OU PROVISÃO ACUMULADA	7.292.797,61C	0,00	0,00	7.292.797,61C
362	2.1.02.01.055	RESERVA OU PROVISÃO ACUMULADA	7.292.797,61C	0,00	0,00	7.292.797,61C
363	2.1.02.01.056	RESERVA OU PROVISÃO ACUMULADA	7.292.797,61C	0,00	0,00	7.292.797,61C
364	2.1.02.01.057	RESERVA OU PROVISÃO ACUMULADA	7.292.797,61C	0,00	0,00	7.292.797,61C
365	2.1.02.01.058	RESERVA OU PROVISÃO ACUMULADA	7.292.797,61C	0,00	0,00	7.292.797,61C
366	2.1.02.01.059	RESERVA OU PROVISÃO ACUMULADA	7.292.797,61C	0,00	0,00	7.292.797,61C
367	2.1.02.01.060	RESERVA OU PROVISÃO ACUMULADA	7.292.797,61C	0,00	0,00	7.292.797,61C
368	2.1.02.01.061	RESERVA OU PROVISÃO ACUMULADA	7.292.797,61C	0,00	0,00	7.292.797,61C
369	2.1.02.01.062	RESERVA OU PROVISÃO ACUMULADA	7.292.797,61C	0,00	0,00	7.292.797,61C
370	2.1.02.01.063	RESERVA OU PROVISÃO ACUMULADA	7.292.797,61C	0,00	0,00	7.292.797,61C
371	2.1.02.01.064	RESERVA OU PROVISÃO ACUMULADA	7.292.797,61C	0,00	0,00	7.292.797,61C
372	2.1.02.01.065	RESERVA OU PROVISÃO ACUMULADA	7.292.797,61C	0,00	0,00	7.292.797,61C
373	2.1.02.01.066	RESERVA OU PROVISÃO ACUMULADA	7.292.797,61C	0,00	0,00	7.292.797,61C
374	2.1.02.01.067	RESERVA OU PROVISÃO ACUMULADA	7.292.797,61C	0,00	0,00	7.292.797,61C
375	2.1.02.01.068	RESERVA OU PROVISÃO ACUMULADA	7.292.797,61C	0,00	0,00	

• 7.1 Anexos

BALANCETE FEVEREIRO 2020

Empresa: CELTA SERVIÇOS INDUSTRIAIS LTDA
C.N.P.J.: 29.196.657/0001-02

Folha: 0001

DEMONSTRAÇÃO DO RESULTADO DO EXERCÍCIO EM 29/02/2020

Descrição	Saldo Atual
RECEITA LÍQUIDA	0,00
CUSTOS OPERACIONAIS	(21.484,03)
CUSTO PRESTAÇÃO DE SERVIÇOS	(21.484,03)
LUCRO BRUTO	(21.484,03)
RECEITAS E DESPESAS OPERACIONAIS	(76.572,30)
DESPESAS ADMINISTRATIVAS	(74.527,21)
DESPESAS COM PESSOAL	(41.574,33)
DESPESAS GERAIS	(38.551,78)
IMPOSTOS, TAXAS E CONTRIBUIÇÕES	(2.401,10)
RESULTADO FINANCEIRO LÍQUIDO	(2.045,09)
DESPESAS FINANCEIRAS	(2.045,27)
RECEITAS FINANCEIRAS	1,18
RESULTADO OPERACIONAL	(96.056,33)
RESULTADO ANTES DO IR E CSL	(96.056,33)
PRELÚZIO DO EXERCÍCIO	(96.056,33)

ALEXANDRE GASTMANN

CPF: 263.453.080-91

EDISON MARTINS
Reg. no CRC - RS sob o No. 95365
CPF: 062.332.870-49

BALANCETE FEVEREIRO 2020

Empresa: CELTA SERVIÇOS INDUSTRIAIS LTDA
C.N.P.J.: 29.196.657/0001-02

Folha: 0001

DEMONSTRAÇÃO DO RESULTADO DO EXERCÍCIO EM 29/02/2020

Descrição	Saldo Atual
RECEITA LÍQUIDA	0,00
CUSTOS OPERACIONAIS	(21.484,03)
CUSTO PRESTAÇÃO DE SERVIÇOS	(21.484,03)
LUCRO BRUTO	(21.484,03)
RECEITAS E DESPESAS OPERACIONAIS	(82.339,85)
DESPESAS ADMINISTRATIVAS	(87.359,71)
DESPESAS COM PESSOAL	(41.574,33)
DESPESAS GERAIS	(43.784,38)
IMPOSTOS, TAXAS E CONTRIBUIÇÕES	(2.401,10)
RESULTADO FINANCEIRO LÍQUIDO	(4.866,14)
DESPESAS FINANCEIRAS	(4.861,02)
RECEITAS FINANCEIRAS	1,18
RESULTADO OPERACIONAL	(113.803,80)
RESULTADO ANTES DO IR E CSL	(113.803,80)
PRELÚZIO DO EXERCÍCIO	(113.803,80)

ALEXANDRE GASTMANN

CPF: 233.453.080-91

EDISON MARTINS
Reg. no CRC - RS sob o No. 16365
CPF: 062.332.870-49

- 7.1 Anexos

BALANCETE MARÇO-ABRIL 2020

BALANCETE MARÇO-ABRIL 2020

[illegible]

Empreitada	COTA MENSUAL INDUSTRIAS LTDA	Folha: 0003				
CNPJ:	01390-61/0001-83					
Período:	01/04/2020 - 30/04/2020					
BALANÇETE						
Código	Classificação	Descrição da conta	Saldo Anterior	Débito	Crédito	Saldo Atual
000	0.0.0.0.0.0	PERMANENTE	0,713.00	0,00	001.133.00	4.468.796.81
005	2.1.0.0.0.0	A CASA PRÓPRIA	18.000,00	0,00	0,00	18.000,00
006	2.1.0.0.0.0.01	A T T BRASIL AGENCIAS TECNICAS BRASILEIRAS LTDA	17.270,00	0,00	0,00	17.270,00
007	2.1.0.0.0.0.04	ACQUINO IN E COM	855,00	0,00	0,00	815,00
008	2.1.0.0.0.0.05	ALTEC COMERCIO DE ALUMINIO LTDA	13.240,00	0,00	0,00	13.240,00
009	2.1.0.0.0.0.06	ALTO VESTE EQUIPAMENTOS INDUSTRIAIS LTDA	153.000,00	0,00	0,00	153.000,00
010	2.1.0.0.0.0.07	ALUNDA LOCAÇÕES DE EQUIPAMENTOS LTDA	8.020,00	0,00	0,00	8.020,00
012	2.1.0.0.0.0.08	ALUMAGNETE EQUIPAMENTOS	11.270,00	0,00	0,00	11.270,00
013	2.1.0.0.0.0.09	ALUMINUS LTDA	1.100,00	0,00	0,00	1.100,00
014	2.1.0.0.0.0.10	ALUMINUS COMERCIO E IMPORTACAO INDUSTRIAL LTDA	459.200,00	0,00	0,00	459.200,00
015	2.1.0.0.0.0.11	ALUMINUS TECNICAS TRANSPORTES	28.000,00	0,00	0,00	28.000,00
016	2.1.0.0.0.0.12	ALUMINUS COMERCIO E IMPORTACAO DE CORDOES LTDA - ME	1.400,00	0,00	0,00	1.400,00
017	2.1.0.0.0.0.13	ALUMINUS TRANSPORTES LTDA	1.400,00	0,00	0,00	1.400,00
018	2.1.0.0.0.0.14	ALUMINUS TRANSPORTES	1.400,00	0,00	0,00	1.400,00
019	2.1.0.0.0.0.15	ALUMINUS TRANSPORTES	1.400,00	0,00	0,00	1.400,00
020	2.1.0.0.0.0.16	ALUMINUS TRANSPORTES	1.400,00	0,00	0,00	1.400,00
021	2.1.0.0.0.0.17	ALUMINUS TRANSPORTES	1.400,00	0,00	0,00	1.400,00
022	2.1.0.0.0.0.18	ALUMINUS TRANSPORTES	1.400,00	0,00	0,00	1.400,00
023	2.1.0.0.0.0.19	ALUMINUS TRANSPORTES	1.400,00	0,00	0,00	1.400,00
024	2.1.0.0.0.0.20	ALUMINUS TRANSPORTES	1.400,00	0,00	0,00	1.400,00
025	2.1.0.0.0.0.21	ALUMINUS TRANSPORTES	1.400,00	0,00	0,00	1.400,00
026	2.1.0.0.0.0.22	ALUMINUS TRANSPORTES	1.400,00	0,00	0,00	1.400,00
027	2.1.0.0.0.0.23	ALUMINUS TRANSPORTES	1.400,00	0,00	0,00	1.400,00
028	2.1.0.0.0.0.24	ALUMINUS TRANSPORTES	1.400,00	0,00	0,00	1.400,00
029	2.1.0.0.0.0.25	ALUMINUS TRANSPORTES	1.400,00	0,00	0,00	1.400,00
030	2.1.0.0.0.0.26	ALUMINUS TRANSPORTES	1.400,00	0,00	0,00	1.400,00
031	2.1.0.0.0.0.27	ALUMINUS TRANSPORTES	1.400,00	0,00	0,00	1.400,00
032	2.1.0.0.0.0.28	ALUMINUS TRANSPORTES	1.400,00	0,00	0,00	1.400,00
033	2.1.0.0.0.0.29	ALUMINUS TRANSPORTES	1.400,00	0,00	0,00	1.400,00
034	2.1.0.0.0.0.30	ALUMINUS TRANSPORTES	1.400,00	0,00	0,00	1.400,00
035	2.1.0.0.0.0.31	ALUMINUS TRANSPORTES	1.400,00	0,00	0,00	1.400,00
036	2.1.0.0.0.0.32	ALUMINUS TRANSPORTES	1.400,00	0,00	0,00	1.400,00
037	2.1.0.0.0.0.33	ALUMINUS TRANSPORTES	1.400,00	0,00	0,00	1.400,00
038	2.1.0.0.0.0.34	ALUMINUS TRANSPORTES	1.400,00	0,00	0,00	1.400,00
039	2.1.0.0.0.0.35	ALUMINUS TRANSPORTES	1.400,00	0,00	0,00	1.400,00
040	2.1.0.0.0.0.36	ALUMINUS TRANSPORTES	1.400,00	0,00	0,00	1.400,00
041	2.1.0.0.0.0.37	ALUMINUS TRANSPORTES	1.400,00	0,00	0,00	1.400,00
042	2.1.0.0.0.0.38	ALUMINUS TRANSPORTES	1.400,00	0,00	0,00	1.400,00
043	2.1.0.0.0.0.39	ALUMINUS TRANSPORTES	1.400,00	0,00	0,00	1.400,00
044	2.1.0.0.0.0.40	ALUMINUS TRANSPORTES	1.400,00	0,00	0,00	1.400,00
045	2.1.0.0.0.0.41	ALUMINUS TRANSPORTES	1.400,00	0,00	0,00	1.400,00
046	2.1.0.0.0.0.42	ALUMINUS TRANSPORTES	1.400,00	0,00	0,00	1.400,00
047	2.1.0.0.0.0.43	ALUMINUS TRANSPORTES	1.400,00	0,00	0,00	1.400,00
048	2.1.0.0.0.0.44	ALUMINUS TRANSPORTES	1.400,00	0,00	0,00	1.400,00
049	2.1.0.0.0.0.45	ALUMINUS TRANSPORTES	1.400,00	0,00	0,00	1.400,00
050	2.1.0.0.0.0.46	ALUMINUS TRANSPORTES	1.400,00	0,00	0,00	1.400,00
051	2.1.0.0.0.0.47	ALUMINUS TRANSPORTES	1.400,00	0,00	0,00	1.400,00
052	2.1.0.0.0.0.48	ALUMINUS TRANSPORTES	1.400,00	0,00	0,00	1.400,00
053	2.1.0.0.0.0.49	ALUMINUS TRANSPORTES	1.400,00	0,00	0,00	1.400,00
054	2.1.0.0.0.0.50	ALUMINUS TRANSPORTES	1.400,00	0,00	0,00	1.400,00
055	2.1.0.0.0.0.51	ALUMINUS TRANSPORTES	1.400,00	0,00	0,00	1.400,00
056	2.1.0.0.0.0.52	ALUMINUS TRANSPORTES	1.400,00	0,00	0,00	1.400,00
057	2.1.0.0.0.0.53	ALUMINUS TRANSPORTES	1.400,00	0,00	0,00	1.400,00
058	2.1.0.0.0.0.54	ALUMINUS TRANSPORTES	1.400,00	0,00	0,00	1.400,00
059	2.1.0.0.0.0.55	ALUMINUS TRANSPORTES	1.400,00	0,00	0,00	1.400,00
060	2.1.0.0.0.0.56	ALUMINUS TRANSPORTES	1.400,00	0,00	0,00	1.400,00
061	2.1.0.0.0.0.57	ALUMINUS TRANSPORTES	1.400,00	0,00	0,00	1.400,00
062	2.1.0.0.0.0.58	ALUMINUS TRANSPORTES	1.400,00	0,00	0,00	1.400,00
063	2.1.0.0.0.0.59	ALUMINUS TRANSPORTES	1.400,00	0,00	0,00	1.400,00
064	2.1.0.0.0.0.60	ALUMINUS TRANSPORTES	1.400,00	0,00	0,00	1.400,00
065	2.1.0.0.0.0.61	ALUMINUS TRANSPORTES	1.400,00	0,00	0,00	1.400,00
066	2.1.0.0.0.0.62	ALUMINUS TRANSPORTES	1.400,00	0,00	0,00	1.400,00
067	2.1.0.0.0.0.63	ALUMINUS TRANSPORTES	1.400,00	0,00	0,00	1.400,00
068	2.1.0.0.0.0.64	ALUMINUS TRANSPORTES	1.400,00	0,00	0,00	1.400,00
069	2.1.0.0.0.0.65	ALUMINUS TRANSPORTES	1.400,00	0,00	0,00	1.400,00
070	2.1.0.0.0.0.66	ALUMINUS TRANSPORTES	1.400,00	0,00	0,00	1.400,00
071	2.1.0.0.0.0.67	ALUMINUS TRANSPORTES	1.400,00	0,00	0,00	1.400,00
072	2.1.0.0.0.0.68	ALUMINUS TRANSPORTES	1.400,00	0,00	0,00	1.400,00
073	2.1.0.0.0.0.69	ALUMINUS TRANSPORTES	1.400,00	0,00	0,00	1.400,00
074	2.1.0.0.0.0.70	ALUMINUS TRANSPORTES	1.400,00	0,00	0,00	1.400,00
075	2.1.0.0.0.0.71	ALUMINUS TRANSPORTES	1.400,00	0,00	0,00	1.400,00
076	2.1.0.0.0.0.72	ALUMINUS TRANSPORTES	1.400,00	0,00	0,00	1.400,00
077	2.1.0.0.0.0.73	ALUMINUS TRANSPORTES	1.400,00	0,00	0,00	1.400,00
078	2.1.0.0.0.0.74	ALUMINUS TRANSPORTES	1.400,00	0,00	0,00	1.400,00
079	2.1.0.0.0.0.75	ALUMINUS TRANSPORTES	1.400,00	0,00	0,00	1.400,00
080	2.1.0.0.0.0.76	ALUMINUS TRANSPORTES	1.400,00	0,00	0,00	1.400,00
081	2.1.0.0.0.0.77	ALUMINUS TRANSPORTES	1.400,00	0,00	0,00	1.400,00
082	2.1.0.0.0.0.78	ALUMINUS TRANSPORTES	1.400,00	0,00	0,00	1.400,00
083	2.1.0.0.0.0.79	ALUMINUS TRANSPORTES	1.400,00	0,00	0,00	1.400,00
084	2.1.0.0.0.0.80	ALUMINUS TRANSPORTES	1.400,00	0,00	0,00	1.400,00
085	2.1.0.0.0.0.81	ALUMINUS TRANSPORTES	1.400,00	0,00	0,00	1.400,00
086	2.1.0.0.0.0.82	ALUMINUS TRANSPORTES	1.400,00	0,00	0,00	1.400,00
087	2.1.0.0.0.0.83	ALUMINUS TRANSPORTES	1.400,00	0,00	0,00	1.400,00
088	2.1.0.0.0.0.84	ALUMINUS TRANSPORTES	1.400,00	0,00	0,00	1.400,00
089	2.1.0.0.0.0.85	ALUMINUS TRANSPORTES	1.400,00	0,00	0,00	1.400,00
090	2.1.0.0.0.0.86	ALUMINUS TRANSPORTES	1.400,00	0,00	0,00	1.400,00
091	2.1.0.0.0.0.87	ALUMINUS TRANSPORTES	1.400,00	0,00	0,00	1.400,00
092	2.1.0.0.0.0.88	ALUMINUS TRANSPORTES	1.400,00	0,00	0,00	1.400,00
093	2.1.0.0.0.0.89	ALUMINUS TRANSPORTES	1.400,00	0,00	0,00	1.400,00
094	2.1.0.0.0.0.90	ALUMINUS TRANSPORTES	1.400,00	0,00	0,00	1.400,00
095	2.1.0.0.0.0.91	ALUMINUS TRANSPORTES	1.400,00	0,00	0,00	1.400,00
096	2.1.0.0.0.0.92	ALUMINUS TRANSPORTES	1.400,00	0,00	0,00	1.400,00
097	2.1.0.0.0.0.93	ALUMINUS TRANSPORTES	1.400,00	0,00	0,00	1.400,00
098	2.1.0.0.0.0.94	ALUMINUS TRANSPORTES	1.400,00	0,00	0,00	1.400,00
099	2.1.0.0.0.0.95	ALUMINUS TRANSPORTES	1.400,00	0,00	0,00	1.400,00
100	2.1.0.0.0.0.96	ALUMINUS TRANSPORTES	1.400,00	0,00	0,00	1.400,00
101	2.1.0.0.0.0.97	ALUMINUS TRANSPORTES	1.400,00	0,00	0,00	1.400,00
102	2.1.0.0.0.0.98	ALUMINUS TRANSPORTES	1.400,00	0,00	0,00	1.400,00
103	2.1.0.0.0.0.99	ALUMINUS TRANSPORTES	1.400,00	0,00	0,00	1.400,00
104	2.1.0.0.0.0.00	ALUMINUS TRANSPORTES	1.400,00	0,00	0,00	1.400,00
105	2.1.0.0.0.0.01	ALUMINUS TRANSPORTES	1.400,00	0,00	0,00	1.400,00
106	2.1.0.0.0.0.02	ALUMINUS TRANSPORTES	1.400,00	0,00	0,00	1.400,00
107	2.1.0.0.0.0.03	ALUMINUS TRANSPORTES	1.400,00	0,00	0,00	1.400,00
108	2.1.0.0.0.0.04	ALUMINUS TRANSPORTES	1.400,00	0,00	0,00	1.400,00
109	2.1.0.0.0.0.05	ALUMINUS TRANSPORTES	1.400,00	0,00	0,00	1.400,00
110	2.1.0.0.0.0.06	ALUMINUS TRANSPORTES	1.400,00	0,00	0,00	1.400,00
111	2.1.0.0.0.0.07	ALUMINUS TRANSPORTES	1.400,00	0,00	0,00	1.400,00
112	2.1.0.0.0.0.08	ALUMINUS TRANSPORTES	1.400,00	0,00	0,00	1.400,00
113	2.1.0.0.0.0.09	ALUMINUS TRANSPORTES	1.400,00	0,00	0,00	1.400,00
114	2.1.0.0.0.0.10	ALUMINUS TRANSPORTES	1.400,00	0,00	0,00	1.400,00
115	2.1.0.0.0.0.11	ALUMINUS TRANSPORTES	1.400,00	0,00	0,00	1.400,00
116	2.1.0.0.0.0.12	ALUMINUS TRANSPORTES	1.400,00	0,00	0,00	1.400,00
117	2.1.0.0.0.0.13	ALUMINUS TRANSPORTES	1.400,00	0,00	0,00	1.400,00
118	2.1.0.0.0.0.14	ALUMINUS TRANSPORTES	1.400,00	0,00	0,00	1.400,00
119	2.1.0.0.0.0.15	ALUMINUS TRANSPORTES	1.400,00	0,00	0,00	1.400,00
120	2.1.0.0.0.0.16	ALUMINUS TRANSPORTES	1.400,00	0,00	0,00	1.400,00
121	2.1.0.0.0.0.17	ALUMINUS TRANSPORTES	1.400,00	0,00	0,00	1.400,00
122	2.1.0.0.0.0.18	ALUMINUS TRANSPORTES	1.400,00	0,00	0,00	1.400,00
123	2.1.0.0.0.0.19	ALUMINUS TRANSPORTES	1.400,00	0,00	0,00	1.400,00
124	2.1.0.0.0.0.20	ALUMINUS TRANSPORTES	1.400,00	0,00	0,00	1.400,00
125	2.1.0.0.0.0.21	ALUMINUS TRANSPORTES	1.400,00	0,00	0,00	1.400,00
126	2.1.0.0.0.0.22	ALUMINUS TRANSPORTES	1.400,00	0,00	0,00	1.400,00
127	2.1.0.0.0.0.23	ALUMINUS TRANSPORTES	1.400,00	0,00	0,00	1.400,00
128	2.1.0.0.0.0.24	ALUMINUS TRANSPORTES	1.400,00	0,00	0,00	1.400,00
129	2.1.0.0.0.0.25	ALUMINUS TRANSPORTES	1.400,00	0,00	0,00	1.400,00
130	2.1.0.0.0.0.26	ALUMINUS TRANSPORTES	1.400,00	0,00	0,00	1.400,00
131	2.1.0.0.0.0.27	ALUMINUS TRANSPORTES	1.400,00	0,00	0,00	1.400,00
132	2.1.0.0.0.0.28	ALUMINUS TRANSPORTES	1.400,00	0,00	0,00	1.400,00
133	2.1.0.0.0.0.29	ALUMINUS TRANSPORTES	1.400,00	0,00	0,00	1.400,00
134	2.1.0.0.0.0.30	ALUMINUS TRANSPORTES	1.400,00	0,00	0,00	1.400,00
135	2.1.0.0.0.0.31	ALUMINUS TRANSPORTES	1.400,00	0,00	0,00	1.400,00
136	2.1.0.0.0.0.32	ALUMINUS TRANSPORTES	1.400,00	0,00	0,00	1.400,00
137	2.1.0.0.0.0.33	ALUMINUS TRANSPORTES				

- 7.1 Anexos

BALANCETE MARÇO-ABRIL 2020

Empresat: CELTA SERVICIOS INDUSTRIALES LTDA
C.N.P.J.: 18.196.863/0001-02
Período: 01/04/2020 - 30/04/2020

Futaba 0000

BALANCING

Código	Classificação	Descrição da conta	Saldo Anterior	Debito	Crédito	Saldo Atual
756	3.1.04.00.00	ESTATUTOS DE REGISTRO DE IMÓVEL (ESTATUTOS) L.T.A.	0,00	0,00	33,00	33,00
771	3.1.04.00.00	REGISTRO DE IMÓVEL (REGISTRO) L.T.A.	0,00	3.200,07	3.200,07	0,00
776	3.1.04.00.00	REGISTRO DE IMÓVEL (REGISTRO) L.T.A.	390,28	170,04	0,00	220,24
789	3.1.04.00.00	UNIVERSO (UNIVERSO) L.T.A.	190,53	0,00	0,00	190,53
791	3.1.04.00.00	ANDRÉ LOPES (ANDRÉ LOPES) L.T.A.	0,00	3.400,00	3.400,00	0,00
793	3.1.04.00.00	INTELLIGENT (INTELLIGENT) L.T.A.	0,00	18.944,00	18.944,00	0,00
794	3.1.04.00.00	CONSTITUIÇÃO DA CASA DO SOL (CASA DO SOL) L.T.A.	0,00	45.000,00	45.000,00	0,00
795	3.1.04.00.00	ESMAGIN (ESMAGIN) L.T.A.	0,00	3.800,00	3.800,00	0,00
796	3.1.04.00.00	INTELLIGENT (INTELLIGENT) L.T.A.	0,00	87.077,00	87.077,00	0,00
797	3.1.04.00.00	INTELLIGENT (INTELLIGENT) L.T.A.	0,00	830,00	830,00	0,00
798	3.1.04.00.00	INTELLIGENT (INTELLIGENT) L.T.A.	0,00	12.000,00	12.000,00	0,00
799	3.1.04.00.00	INTELLIGENT (INTELLIGENT) L.T.A.	0,00	8.100,00	8.100,00	0,00
800	3.1.04.00.00	INTELLIGENT (INTELLIGENT) L.T.A.	0,00	63.312,10	63.312,10	0,00
801	3.1.04.00.00	INTELLIGENT (INTELLIGENT) L.T.A.	0,00	1.000,00	1.000,00	0,00
802	3.1.04.00.00	INTELLIGENT (INTELLIGENT) L.T.A.	0,00	1.000,00	1.000,00	0,00
803	3.1.04.00.00	INTELLIGENT (INTELLIGENT) L.T.A.	0,00	1.000,00	1.000,00	0,00
804	3.1.04.00.00	INTELLIGENT (INTELLIGENT) L.T.A.	0,00	1.000,00	1.000,00	0,00
805	3.1.04.00.00	INTELLIGENT (INTELLIGENT) L.T.A.	0,00	1.000,00	1.000,00	0,00
806	3.1.04.00.00	INTELLIGENT (INTELLIGENT) L.T.A.	0,00	1.000,00	1.000,00	0,00
807	3.1.04.00.00	INTELLIGENT (INTELLIGENT) L.T.A.	0,00	1.000,00	1.000,00	0,00
808	3.1.04.00.00	INTELLIGENT (INTELLIGENT) L.T.A.	0,00	1.000,00	1.000,00	0,00

198	2.3.02	ORGANIZ. TRABALHISTA E PREVIDENCIÁRIA	2.849.007,346	39.399,34	2.749,64	2.838.178,046
199	2.3.02.01	ORGANIZAÇÕES COM O PRESENCIAL	1.420.038,176	38.399,34	802,87	1.831.457,456
199	2.1.02.01.01.000	SALÁRIOS E OBRIGACÕES A PAGAR	18.855,00	38.399,34	603,57	1.228.106,156
200	2.1.02.01.02.000	13º SALÁRIO E RAJAH	14.895,386	0,00	0,00	14.895,386
200	2.1.02.01.03.000	PRECATORIO ADMINISTRATIVO A PAGAR	2.887,000	0,00	0,00	2.887,000
200	2.1.02.01.03.000	EXERCÍCIOS A PAGAR	1.790.550,586	0,00	0,00	1.790.550,586

190	2.1.02.021	RENTS AND SOCIAL	181,508,934	0.00	2,104.07	1,812,732,040
191	2.1.02.02.001	RENTS AND SOCIAL	0.00	0.00	3,750.00	311,000.00
192	2.1.02.02.002	RENTS AND SOCIAL	365,580.40	0.00	-400.37	300,000.00
193	2.1.02.02.004	RENTS AND SOCIAL	36,820,838.00	0.00	0.00	310,000.00
194	2.1.02.02.006	RENTS AND SOCIAL	0.00	0.00	0.00	0.00
195	2.1.02.02.008	RENTS AND SOCIAL	0.00	0.00	0.00	0.00
196	2.1.02.02.010	RENTS AND SOCIAL	0.00	0.00	0.00	0.00
197	2.1.02.02.012	RENTS AND SOCIAL	0.00	0.00	0.00	0.00
198	2.1.02.02.014	RENTS AND SOCIAL	0.00	0.00	0.00	0.00
199	2.1.02.02.016	RENTS AND SOCIAL	0.00	0.00	0.00	0.00
200	2.1.02.02.018	RENTS AND SOCIAL	0.00	0.00	0.00	0.00
201	2.1.02.02.020	RENTS AND SOCIAL	0.00	0.00	0.00	0.00
202	2.1.02.02.022	RENTS AND SOCIAL	0.00	0.00	0.00	0.00
203	2.1.02.02.024	RENTS AND SOCIAL	0.00	0.00	0.00	0.00
204	2.1.02.02.026	RENTS AND SOCIAL	0.00	0.00	0.00	0.00
205	2.1.02.02.028	RENTS AND SOCIAL	0.00	0.00	0.00	0.00
206	2.1.02.02.030	RENTS AND SOCIAL	0.00	0.00	0.00	0.00
207	2.1.02.02.032	RENTS AND SOCIAL	0.00	0.00	0.00	0.00
208	2.1.02.02.034	RENTS AND SOCIAL	0.00	0.00	0.00	0.00
209	2.1.02.02.036	RENTS AND SOCIAL	0.00	0.00	0.00	0.00
210	2.1.02.02.038	RENTS AND SOCIAL	0.00	0.00	0.00	0.00
211	2.1.02.02.040	RENTS AND SOCIAL	0.00	0.00	0.00	0.00
212	2.1.02.02.042	RENTS AND SOCIAL	0.00	0.00	0.00	0.00
213	2.1.02.02.044	RENTS AND SOCIAL	0.00	0.00	0.00	0.00
214	2.1.02.02.046	RENTS AND SOCIAL	0.00	0.00	0.00	0.00
215	2.1.02.02.048	RENTS AND SOCIAL	0.00	0.00	0.00	0.00
216	2.1.02.02.050	RENTS AND SOCIAL	0.00	0.00	0.00	0.00
217	2.1.02.02.052	RENTS AND SOCIAL	0.00	0.00	0.00	0.00
218	2.1.02.02.054	RENTS AND SOCIAL	0.00	0.00	0.00	0.00
219	2.1.02.02.056	RENTS AND SOCIAL	0.00	0.00	0.00	0.00
220	2.1.02.02.058	RENTS AND SOCIAL	0.00	0.00	0.00	0.00
221	2.1.02.02.060	RENTS AND SOCIAL	0.00	0.00	0.00	0.00
222	2.1.02.02.062	RENTS AND SOCIAL	0.00	0.00	0.00	0.00
223	2.1.02.02.064	RENTS AND SOCIAL	0.00	0.00	0.00	0.00
224	2.1.02.02.066	RENTS AND SOCIAL	0.00	0.00	0.00	0.00
225	2.1.02.02.068	RENTS AND SOCIAL	0.00	0.00	0.00	0.00
226	2.1.02.02.070	RENTS AND SOCIAL	0.00	0.00	0.00	0.00
227	2.1.02.02.072	RENTS AND SOCIAL	0.00	0.00	0.00	0.00
228	2.1.02.02.074	RENTS AND SOCIAL	0.00	0.00	0.00	0.00
229	2.1.02.02.076	RENTS AND SOCIAL	0.00	0.00	0.00	0.00
230	2.1.02.02.078	RENTS AND SOCIAL	0.00	0.00	0.00	0.00
231	2.1.02.02.080	RENTS AND SOCIAL	0.00	0.00	0.00	0.00
232	2.1.02.02.082	RENTS AND SOCIAL	0.00	0.00	0.00	0.00
233	2.1.02.02.084	RENTS AND SOCIAL	0.00	0.00	0.00	0.00
234	2.1.02.02.086	RENTS AND SOCIAL	0.00	0.00	0.00	0.00
235	2.1.02.02.088	RENTS AND SOCIAL	0.00	0.00	0.00	0.00
236	2.1.02.02.090	RENTS AND SOCIAL	0.00	0.00	0.00	0.00
237	2.1.02.02.092	RENTS AND SOCIAL	0.00	0.00	0.00	0.00
238	2.1.02.02.094	RENTS AND SOCIAL	0.00	0.00	0.00	0.00
239	2.1.02.02.096	RENTS AND SOCIAL	0.00	0.00	0.00	0.00
240	2.1.02.02.098	RENTS AND SOCIAL	0.00	0.00	0.00	0.00
241	2.1.02.02.100	RENTS AND SOCIAL	0.00	0.00	0.00	0.00
242	2.1.02.02.102	RENTS AND SOCIAL	0.00	0.00	0.00	0.00
243	2.1.02.02.104	RENTS AND SOCIAL	0.00	0.00	0.00	0.00
244	2.1.02.02.106	RENTS AND SOCIAL	0.00	0.00	0.00	0.00
245	2.1.02.02.108	RENTS AND SOCIAL	0.00	0.00	0.00	0.00
246	2.1.02.02.110	RENTS AND SOCIAL	0.00	0.00	0.00	0.00
247	2.1.02.02.112	RENTS AND SOCIAL	0.00	0.00	0.00	0.00
248	2.1.02.02.114	RENTS AND SOCIAL	0.00	0.00	0.00	0.00
249	2.1.02.02.116	RENTS AND SOCIAL	0.00	0.00	0.00	0.00
250	2.1.02.02.118	RENTS AND SOCIAL	0.00	0.00	0.00	0.00
251	2.1.02.02.120	RENTS AND SOCIAL	0.00	0.00	0.00	0.00
252	2.1.02.02.122	RENTS AND SOCIAL	0.00	0.00	0.00	0.00
253	2.1.02.02.124	RENTS AND SOCIAL	0.00	0.00	0.00	0.00
254	2.1.02.02.126	RENTS AND SOCIAL	0.00	0.00	0.00	0.00
255	2.1.02.02.128	RENTS AND SOCIAL	0.00	0.00	0.00	0.00
256	2.1.02.02.130	RENTS AND SOCIAL	0.00	0.00	0.00	0.00
257	2.1.02.02.132	RENTS AND SOCIAL	0.00	0.00	0.00	0.00
258	2.1.02.02.134	RENTS AND SOCIAL	0.00	0.00	0.00	0.00
259	2.1.02.02.136	RENTS AND SOCIAL	0.00	0.00	0.00	0.00
260	2.1.02.02.138	RENTS AND SOCIAL	0.00	0.00	0.00	0.00
261	2.1.02.02.140	RENTS AND SOCIAL	0.00	0.00	0.00	0.00
262	2.1.02.02.142	RENTS AND SOCIAL	0.00	0.00	0.00	0.00
263	2.1.02.02.144	RENTS AND SOCIAL	0.00	0.00	0.00	0.00
264	2.1.02.02.146	RENTS AND SOCIAL	0.00	0.00	0.00	0.00
265	2.1.02.02.148	RENTS AND SOCIAL	0.00	0.00	0.00	0.00
266	2.1.02.02.150	RENTS AND SOCIAL	0.00	0.00	0.00	0.00
267	2.1.02.02.152	RENTS AND SOCIAL	0.00	0.00	0.00	0.00
268	2.1.02.02.154	RENTS AND SOCIAL	0.00	0.00	0.00	0.00
269	2.1.02.02.156	RENTS AND SOCIAL	0.00	0.00	0.00	0.00
270	2.1.02.02.158	RENTS AND SOCIAL	0.00	0.00	0.00	0.00
271	2.1.02.02.160	RENTS AND SOCIAL	0.00	0.00	0.00	0.00
272	2.1.02.02.162	RENTS AND SOCIAL	0.00	0.00	0.00	0.00
273	2.1.02.02.164	RENTS AND SOCIAL	0.00	0.00	0.00	0.00
274	2.1.02.02.166	RENTS AND SOCIAL	0.00	0.00	0.00	0.00
275	2.1.02.02.168	RENTS AND SOCIAL	0.00	0.00	0.00	0.00
276	2.1.02.02.170	RENTS AND SOCIAL	0.00	0.00	0.00	0.00
277	2.1.02.02.172	RENTS AND SOCIAL	0.00	0.00	0.00	0.00
278	2.1.02.02.174	RENTS AND SOCIAL	0.00	0.00	0.00	0.00
279	2.1.02.02.176	RENTS AND SOCIAL	0.00	0.00	0.00	0.00
280	2.1.02.02.178	RENTS AND SOCIAL	0.00	0.00	0.00	0.00
281	2.1.02.02.180	RENTS AND SOCIAL	0.00	0.00	0.00	0.00
282	2.1.02.02.182	RENTS AND SOCIAL	0.00	0.00	0.00	0.00
283	2.1.02.02.184	RENTS AND SOCIAL	0.00	0.00	0.00	0.00
284	2.1.02.02.186	RENTS AND SOCIAL	0.00	0.00	0.00	0.00
285	2.1.02.02.188	RENTS AND SOCIAL	0.00	0.00	0.00	0.00
286	2.1.02.02.190	RENTS AND SOCIAL	0.00	0.00	0.00	0.00
287	2.1.02.02.192	RENTS AND SOCIAL	0.00	0.00	0.00	0.00
288	2.1.02.02.194	RENTS AND SOCIAL	0.00	0.00	0.00	0.00
289	2.1.02.02.196	RENTS AND SOCIAL	0.00	0.00	0.00	0.00
290	2.1.02.02.198	RENTS AND SOCIAL	0.00	0.00	0.00	0.00
291	2.1.02.02.200	RENTS AND SOCIAL	0.00	0.00	0.00	0.00
292	2.1.02.02.202	RENTS AND SOCIAL	0.00	0.00	0.00	0.00
293	2.1.02.02.204	RENTS AND SOCIAL	0.00	0.00	0.00	0.00
294	2.1.02.02.206	RENTS AND SOCIAL	0.00	0.00	0.00	0.00
295	2.1.02.02.208	RENTS AND SOCIAL	0.00	0.00	0.00	0.00
296	2.1.02.02.210	RENTS AND SOCIAL	0.00	0.00	0.00	0.00
297	2.1.02.02.212	RENTS AND SOCIAL	0.00	0.00	0.00	0.00
298	2.1.02.02.214	RENTS AND SOCIAL	0.00	0.00	0.00	0.00
299	2.1.02.02.216	RENTS AND SOCIAL	0.00	0.00	0.00	0.00
300	2.1.02.02.218	RENTS AND SOCIAL	0.00	0.00	0.00	0.00
301	2.1.02.02.220	RENTS AND SOCIAL	0.00	0.00	0.00	0.00
302	2.1.02.02.222	RENTS AND SOCIAL	0.00	0.00	0.00	0.00
303	2.1.02.02.224	RENTS AND SOCIAL	0.00	0.00	0.00	0.00
304	2.1.02.02.226	RENTS AND SOCIAL	0.00	0.00	0.00	0.00
305	2.1.02.02.228	RENTS AND SOCIAL	0.00	0.00	0.00	0.00
306	2.1.02.02.230	RENTS AND SOCIAL	0.00	0.00	0.00	0.00
307	2.1.02.02.232	RENTS AND SOCIAL	0.00	0.00	0.00	0.00
308	2.1.02.02.234	RENTS AND SOCIAL	0.00	0.00	0.00	0.00
309	2.1.02.02.236	RENTS AND SOCIAL	0.00	0.00	0.00	0.00
310	2.1.02.02.238	RENTS AND SOCIAL	0.00	0.00	0.00	0.00
311	2.1.02.02.240	RENTS AND SOCIAL	0.00	0.00	0.00	0.00
312	2.1.02.02.242	RENTS AND SOCIAL	0.00	0.00	0.00	0.00
313	2.1.02.02.244	RENTS AND SOCIAL	0.00	0.00	0.00	0.00
314	2.1.02.02.246	RENTS AND SOCIAL	0.00	0.00	0.00	0.00
315	2.1.02.02.248	RENTS AND SOCIAL	0.00	0.00	0.00	0.00
316	2.1.02.02.250	RENTS AND SOCIAL	0.00	0.00	0.00	0.00
317	2.1.02.02.252	RENTS AND SOCIAL	0.00	0.00	0.00	0.00
318	2.1.02.02.254	RENTS AND SOCIAL	0.00	0.00	0.00	0.00
319	2.1.02.02.256	RENTS AND SOCIAL	0.00	0.00	0.00	0.00
320	2.1.02.02.258	RENTS AND SOCIAL	0.00	0.00	0.00	0.00
321	2.1.02.02.260	RENTS AND SOCIAL	0.00	0.00	0.00	0.00
322	2.1.02.02.262	RENTS AND SOCIAL	0.00	0.00	0.00	0.00
323	2.1.02.02.264	RENTS AND SOCIAL	0.00	0.00	0.00	0.00
324	2.1.02.02.266	RENTS AND SOCIAL	0.00	0.00	0.00	0.00
325	2.1.02.02.268	RENTS AND SOCIAL	0.00	0.00	0.00	0.00
326	2.1.02.02.270	RENTS AND SOCIAL	0.00	0.00	0.00	0.00
327	2.1.02.02.272	RENTS AND SOCIAL	0.00	0.00	0.00	0.00
328	2.1.02.02.274	RENTS AND SOCIAL	0.00	0.00	0.00	0.00
329	2.1.02.02.276	RENTS AND SOCIAL	0.00	0.00	0.00	0.00
330	2.1.02.02.278	RENTS AND SOCIAL	0.00	0.00	0.00	0.00
331	2.1.02.02.280	RENTS AND SOCIAL	0.00	0.00	0.00	0.00
332	2.1.02.02.282	RENTS AND SOCIAL	0.00	0.00	0.00	0.00
333	2.1.02.02.284	RENTS AND SOCIAL	0.00	0.00	0.00	0.00
334	2.1.02.02.286	RENTS AND SOCIAL	0.00	0.00	0.00	0.00
335	2.1.02.02.288	RENTS AND SOCIAL	0.00	0.00	0.00	0.00
336	2.1.02.02.290	RENTS AND SOCIAL	0.00	0.00	0.00	0.00
337	2.1.02.02.292	RENTS AND SOCIAL	0.00	0.00	0.00	0.00
338	2.1.02.02.294	RENTS AND SOCIAL	0.00	0.00	0.00	0.00
339	2.1.02.02.296	RENTS AND SOCIAL	0.00	0.00	0.00	0.00
340	2.1.02.02.298	RENTS AND SOCIAL	0.00	0.00	0.00	0.00
341	2.1.02.02.300	RENTS AND SOCIAL	0.00	0.00	0.00	0.00
342	2.1.02.02.302	RENTS AND SOCIAL	0.00	0.00	0.00	0.00
343	2.1.02.02.304	RENTS AND SOCIAL	0.00	0.00	0.00	0.00
344	2.1.02.02.306	RENTS AND SOCIAL	0.00	0.00	0.00	0.00
345	2.1.02.02.308	RENTS AND SOCIAL	0.00	0.00	0.00	0.00
346	2.1.02.02.310	RENTS AND SOCIAL	0.00	0.00	0.00	0.00
347	2.1.02.02.312	RENTS AND SOCIAL	0.00	0.00	0.00	0.00
348	2.1.02.02.314	RENTS AND SOCIAL	0.00	0.00	0.00	0.00
349	2.1.02.02.316	RENTS AND SOCIAL	0.00	0.00	0.00	0.00
350	2.1.02.02.318	RENTS AND SOCIAL	0.00	0.00	0.00	0.00
351	2.1.02.02.320	RENTS AND SOCIAL	0.00	0.00	0.00	0.00
352	2.					

202 2.1.00	IMPOSTOS E FINANCIAMENTOS	605.364,442	17.265,81	64.267,38	711.836,095
104 2.1.05.41	FINANCIAMENTOS	500.800,000	0,00	0,00	500.800,000
155 2.1.10.00.000	IMPOSTO DE RENDA - CAPITAL DE GIRO	500.560,800	0,00	0,00	500.560,800

17	21.03.84	IMPRESIONES CENTR GARANTIA	6,00	0,00	40.000,00	40.000,00
18	21.03.84.001	FOLIO NO. 208 C.C. 1393-1	3,00	0,00	40.000,00	40.000,00
SUB	21.03.85	BANCOS SALDO DEBERE	17.016,91C	17.016,91	24.387,10	24.387,10

[illegible][illegible]

LINE	DATE	DESCRIPTION	AMOUNT	CREDIT	BALANCE
100	2/1/04	DEPOSIT	43,036.87	0.00	43,036.87
101	2/1/04	DEPOSIT	14,207.96	0.00	57,244.83
400	2/1/04	DEPOSIT	7,000.00	0.00	64,244.83
106	2/1/04	DEPOSIT	21,000.00	0.00	85,244.83

601 2.0.05	PROVISO	131.877,00C	3.471,00	3.124,00	131.890,00C
182 2.0.0.81	PROVISO	131.877,00C	3.471,00	3.104,00	131.890,00C
194 2.1.05.01.00	PROVISO para (despesa)	131.264,07C	3.763,10	3.274,00	131.637,07C
195 2.1.05.01.000	PROVISO para (despesa) para	7.444,07C	3.763,10	0,00	3.680,97C

280 2.0.06	OPRAS-BARRAGÕES	299.669,41E	0.819,47	643.138,68	753.180,59E
281 2.0.06.81	CENTRO A PUNTA	289.340,81E	0,00	416.191,47	746.082,12E
282 2.0.06.00.005	ARR TUBO COM LIGA	420,89E	0,00	30.508,21	30.508,21E

717	21.06.00.007	CIROSA TRANSPORTES E LOGISTICA	36.94.000	0,00	87.800,00	86.130,00
718	21.06.00.008	IMPRES. GRAFICAS ETC - RE	1.007.000	0,00	1.007.000	1.007.000
719	21.06.00.009	STACAO COMERCIO DE HAO E FLORESTA	31.752.000	0,00	141.007,00	235.100,00
720	21.06.00.010	LOCALIZACAO KENT A	1.070.000	0,00	17.500,00	23.070,00
721	21.06.00.011	IMP. IMPRIMERIA E PAPELARIA	1.000.000	0,00	0,00	1.000.000
722	21.06.00.012	RELOCACAO DE VEICULOS	40.000.000	0,00	80.000,00	127.000,00

000	2.1.01.03	CONTAZ CORRENTES	9.306,50	8.815,47	7.629,63	7.629,17
770	2.1.01.04	ROMA DO POLO LARABRON INDUSTRIAL LTD	461,30	0,00	300,00	500,00
780	2.1.01.05	INDUSTRIAL LOCAZES DE EQUIPAMENTOS 1901	3.047,90	1.407,30	0,00	0,00

Empresa: CELTA SERVICIOS INDUSTRIALES LTDA
CNPJ: 19.196.897/0001-83
Período: 01/04/2020 - 30/04/2020

Futaba 8004

BALANCING

Código	Classificação	Descrição da conta	Saldo anterior	Debitos	Créditos	Saldo atual
772	2.1.10.1.02	IMPOSTO PIS - SUBSTÂNCIA E SERVIÇO	5.402,43	0,00	6,00	5.408,43
773	2.1.10.1.03	IMPONTO COMERCIAL ANTERIORES LTDA	0,00	390,00	0,00	390,00
774	2.1.10.1.04	REPRESENTAÇÕES GÊNEO-COMERCIAL DE PRODUTOS E SERVIÇOS	0,00	1.000,00	0,00	1.000,00
775	2.1.10.1.05	REPRESENTAÇÕES GÊNEO-COMERCIAL DE EQUIPAMENTOS LTDA	0,00	1.830,00	0,00	1.830,00
782	2.1.10.1.20	IMPOSTO DE IMPORTAÇÃO DE EQUIPAMENTOS LTDA	0,00	0,00	1.480,00	1.480,00
783	2.1.10.1.21	IMPOSTO DE IMPORTAÇÃO DE EQUIPAMENTOS LTDA	0,00	0,00	1.480,00	1.480,00
784	2.1.10.1.22	IMPOSTO DE IMPORTAÇÃO DE EQUIPAMENTOS LTDA	0,00	0,00	1.480,00	1.480,00
785	2.1.10.1.23	IMPOSTO DE IMPORTAÇÃO DE EQUIPAMENTOS LTDA	0,00	0,00	1.480,00	1.480,00
786	2.1.10.1.24	IMPOSTO DE IMPORTAÇÃO DE EQUIPAMENTOS LTDA	0,00	0,00	1.480,00	1.480,00
787	2.1.10.1.25	IMPOSTO DE IMPORTAÇÃO DE EQUIPAMENTOS LTDA	0,00	0,00	1.480,00	1.480,00
788	2.1.10.1.26	IMPOSTO DE IMPORTAÇÃO DE EQUIPAMENTOS LTDA	0,00	0,00	1.480,00	1.480,00
789	2.1.10.1.27	IMPOSTO DE IMPORTAÇÃO DE EQUIPAMENTOS LTDA	0,00	0,00	1.480,00	1.480,00
790	2.1.10.1.28	IMPOSTO DE IMPORTAÇÃO DE EQUIPAMENTOS LTDA	0,00	0,00	1.480,00	1.480,00
791	2.1.10.1.29	IMPOSTO DE IMPORTAÇÃO DE EQUIPAMENTOS LTDA	0,00	0,00	1.480,00	1.480,00
792	2.1.10.1.30	IMPOSTO DE IMPORTAÇÃO DE EQUIPAMENTOS LTDA	0,00	0,00	1.480,00	1.480,00
793	2.1.10.1.31	IMPOSTO DE IMPORTAÇÃO DE EQUIPAMENTOS LTDA	0,00	0,00	1.480,00	1.480,00
794	2.1.10.1.32	IMPOSTO DE IMPORTAÇÃO DE EQUIPAMENTOS LTDA	0,00	0,00	1.480,00	1.480,00
795	2.1.10.1.33	IMPOSTO DE IMPORTAÇÃO DE EQUIPAMENTOS LTDA	0,00	0,00	1.480,00	1.480,00
796	2.1.10.1.34	IMPOSTO DE IMPORTAÇÃO DE EQUIPAMENTOS LTDA	0,00	0,00	1.480,00	1.480,00
797	2.1.10.1.35	IMPOSTO DE IMPORTAÇÃO DE EQUIPAMENTOS LTDA	0,00	0,00	1.480,00	1.480,00
798	2.1.10.1.36	IMPOSTO DE IMPORTAÇÃO DE EQUIPAMENTOS LTDA	0,00	0,00	1.480,00	1.480,00
799	2.1.10.1.37	IMPOSTO DE IMPORTAÇÃO DE EQUIPAMENTOS LTDA	0,00	0,00	1.480,00	1.480,00
800	2.1.10.1.38	IMPOSTO DE IMPORTAÇÃO DE EQUIPAMENTOS LTDA	0,00	0,00	1.480,00	1.480,00
801	2.1.10.1.39	IMPOSTO DE IMPORTAÇÃO DE EQUIPAMENTOS LTDA	0,00	0,00	1.480,00	1.480,00
802	2.1.10.1.40	IMPOSTO DE IMPORTAÇÃO DE EQUIPAMENTOS LTDA	0,00	0,00	1.480,00	1.480,00
803	2.1.10.1.41	IMPOSTO DE IMPORTAÇÃO DE EQUIPAMENTOS LTDA	0,00	0,00	1.480,00	1.480,00
804	2.1.10.1.42	IMPOSTO DE IMPORTAÇÃO DE EQUIPAMENTOS LTDA	0,00	0,00	1.480,00	1.480,00
805	2.1.10.1.43	IMPOSTO DE IMPORTAÇÃO DE EQUIPAMENTOS LTDA	0,00	0,00	1.480,00	1.480,00
806	2.1.10.1.44	IMPOSTO DE IMPORTAÇÃO DE EQUIPAMENTOS LTDA	0,00	0,00	1.480,00	1.480,00
807	2.1.10.1.45	IMPOSTO DE IMPORTAÇÃO DE EQUIPAMENTOS LTDA	0,00	0,00	1.480,00	1.480,00
808	2.1.10.1.46	IMPOSTO DE IMPORTAÇÃO DE EQUIPAMENTOS LTDA	0,00	0,00	1.480,00	1.480,00
809	2.1.10.1.47	IMPOSTO DE IMPORTAÇÃO DE EQUIPAMENTOS LTDA	0,00	0,00	1.480,00	1.480,00
810	2.1.10.1.48	IMPOSTO DE IMPORTAÇÃO DE EQUIPAMENTOS LTDA	0,00	0,00	1.480,00	1.480,00
811	2.1.10.1.49	IMPOSTO DE IMPORTAÇÃO DE EQUIPAMENTOS LTDA	0,00	0,00	1.480,00	1.480,00
812	2.1.10.1.50	IMPOSTO DE IMPORTAÇÃO DE EQUIPAMENTOS LTDA	0,00	0,00	1.480,00	1.480,00
813	2.1.10.1.51	IMPOSTO DE IMPORTAÇÃO DE EQUIPAMENTOS LTDA	0,00	0,00	1.480,00	1.480,00
814	2.1.10.1.52	IMPOSTO DE IMPORTAÇÃO DE EQUIPAMENTOS LTDA	0,00	0,00	1.480,00	1.480,00
815	2.1.10.1.53	IMPOSTO DE IMPORTAÇÃO DE EQUIPAMENTOS LTDA	0,00	0,00	1.480,00	1.480,00
816	2.1.10.1.54	IMPOSTO DE IMPORTAÇÃO DE EQUIPAMENTOS LTDA	0,00	0,00	1.480,00	1.480,00
817	2.1.10.1.55	IMPOSTO DE IMPORTAÇÃO DE EQUIPAMENTOS LTDA	0,00	0,00	1.480,00	1.480,00
818	2.1.10.1.56	IMPOSTO DE IMPORTAÇÃO DE EQUIPAMENTOS LTDA	0,00	0,00	1.480,00	1.480,00
819	2.1.10.1.57	IMPOSTO DE IMPORTAÇÃO DE EQUIPAMENTOS LTDA	0,00	0,00	1.480,00	1.480,00
820	2.1.10.1.58	IMPOSTO DE IMPORTAÇÃO DE EQUIPAMENTOS LTDA	0,00	0,00	1.480,00	1.480,00
821	2.1.10.1.59	IMPOSTO DE IMPORTAÇÃO DE EQUIPAMENTOS LTDA	0,00	0,00	1.480,00	1.480,00
822	2.1.10.1.60	IMPOSTO DE IMPORTAÇÃO DE EQUIPAMENTOS LTDA	0,00	0,00	1.480,00	1.480,00
823	2.1.10.1.61	IMPOSTO DE IMPORTAÇÃO DE EQUIPAMENTOS LTDA	0,00	0,00	1.480,00	1.480,00
824	2.1.10.1.62	IMPOSTO DE IMPORTAÇÃO DE EQUIPAMENTOS LTDA	0,00	0,00	1.480,00	1.480,00
825	2.1.10.1.63	IMPOSTO DE IMPORTAÇÃO DE EQUIPAMENTOS LTDA	0,00	0,00	1.480,00	1.480,00
826	2.1.10.1.64	IMPOSTO DE IMPORTAÇÃO DE EQUIPAMENTOS LTDA	0,00	0,00	1.480,00	1.480,00
827	2.1.10.1.65	IMPOSTO DE IMPORTAÇÃO DE EQUIPAMENTOS LTDA	0,00	0,00	1.480,00	1.480,00
828	2.1.10.1.66	IMPOSTO DE IMPORTAÇÃO DE EQUIPAMENTOS LTDA	0,00	0,00	1.480,00	1.480,00
829	2.1.10.1.67	IMPOSTO DE IMPORTAÇÃO DE EQUIPAMENTOS LTDA	0,00	0,00	1.480,00	1.480,00
830	2.1.10.1.68	IMPOSTO DE IMPORTAÇÃO DE EQUIPAMENTOS LTDA	0,00	0,00	1.480,00	1.480,00
831	2.1.10.1.69	IMPOSTO DE IMPORTAÇÃO DE EQUIPAMENTOS LTDA	0,00	0,00	1.480,00	1.480,00
832	2.1.10.1.70	IMPOSTO DE IMPORTAÇÃO DE EQUIPAMENTOS LTDA	0,00	0,00	1.480,00	1.480,00
833	2.1.10.1.71	IMPOSTO DE IMPORTAÇÃO DE EQUIPAMENTOS LTDA	0,00	0,00	1.480,00	1.480,00
834	2.1.10.1.72	IMPOSTO DE IMPORTAÇÃO DE EQUIPAMENTOS LTDA	0,00	0,00	1.480,00	1.480,00
835	2.1.10.1.73	IMPOSTO DE IMPORTAÇÃO DE EQUIPAMENTOS LTDA	0,00	0,00	1.480,00	1.480,00
836	2.1.10.1.74	IMPOSTO DE IMPORTAÇÃO DE EQUIPAMENTOS LTDA	0,00	0,00	1.480,00	1.480,00
837	2.1.10.1.75	IMPOSTO DE IMPORTAÇÃO DE EQUIPAMENTOS LTDA	0,00	0,00	1.480,00	1.480,00
838	2.1.10.1.76	IMPOSTO DE IMPORTAÇÃO DE EQUIPAMENTOS LTDA	0,00	0,00	1.480,00	1.480,00
839	2.1.10.1.77	IMPOSTO DE IMPORTAÇÃO DE EQUIPAMENTOS LTDA	0,00	0,00	1.480,00	1.480,00
840	2.1.10.1.78	IMPOSTO DE IMPORTAÇÃO DE EQUIPAMENTOS LTDA	0,00	0,00	1.480,00	1.480,00
841	2.1.10.1.79	IMPOSTO DE IMPORTAÇÃO DE EQUIPAMENTOS LTDA	0,00	0,00	1.480,00	1.480,00
842	2.1.10.1.80	IMPOSTO DE IMPORTAÇÃO DE EQUIPAMENTOS LTDA	0,00	0,00	1.480,00	1.480,00
843	2.1.10.1.81	IMPOSTO DE IMPORTAÇÃO DE EQUIPAMENTOS LTDA	0,00	0,00	1.480,00	1.480,00
844	2.1.10.1.82	IMPOSTO DE IMPORTAÇÃO DE EQUIPAMENTOS LTDA	0,00	0,00	1.480,00	1.480,00
845	2.1.10.1.83	IMPOSTO DE IMPORTAÇÃO DE EQUIPAMENTOS LTDA	0,00	0,00	1.480,00	1.480,00
846	2.1.10.1.84	IMPOSTO DE IMPORTAÇÃO DE EQUIPAMENTOS LTDA	0,00	0,00	1.480,00	1.480,00
847	2.1.10.1.85	IMPOSTO DE IMPORTAÇÃO DE EQUIPAMENTOS LTDA	0,00	0,00	1.480,00	1.480,00
848	2.1.10.1.86	IMPOSTO DE IMPORTAÇÃO DE EQUIPAMENTOS LTDA	0,00	0,00	1.480,00	1.480,00
849	2.1.10.1.87	IMPOSTO DE IMPORTAÇÃO DE EQUIPAMENTOS LTDA	0,00	0,00	1.480,00	1.480,00
850	2.1.10.1.88	IMPOSTO DE IMPORTAÇÃO DE EQUIPAMENTOS LTDA	0,00	0,00	1.480,00	1.480,00
851	2.1.10.1.89	IMPOSTO DE IMPORTAÇÃO DE EQUIPAMENTOS LTDA	0,00	0,00	1.480,00	1.480,00
852	2.1.10.1.90	IMPOSTO DE IMPORTAÇÃO DE EQUIPAMENTOS LTDA	0,00	0,00	1.480,00	1.480,00
853	2.1.10.1.91	IMPOSTO DE IMPORTAÇÃO DE EQUIPAMENTOS LTDA	0,00	0,00	1.480,00	1.480,00
854	2.1.10.1.92	IMPOSTO DE IMPORTAÇÃO DE EQUIPAMENTOS LTDA	0,00	0,00	1.480,00	1.480,00
855	2.1.10.1.93	IMPOSTO DE IMPORTAÇÃO DE EQUIPAMENTOS LTDA	0,00	0,00	1.480,00	1.480,00
856	2.1.10.1.94	IMPOSTO DE IMPORTAÇÃO DE EQUIPAMENTOS LTDA	0,00	0,00	1.480,00	1.480,00
857	2.1.10.1.95	IMPOSTO DE IMPORTAÇÃO DE EQUIPAMENTOS LTDA	0,00	0,00	1.480,00	1.480,00
858	2.1.10.1.96	IMPOSTO DE IMPORTAÇÃO DE EQUIPAMENTOS LTDA	0,00	0,00	1.480,00	1.480,00
859	2.1.10.1.97	IMPOSTO DE IMPORTAÇÃO DE EQUIPAMENTOS LTDA	0,00	0,00	1.480,00	1.480,00
860	2.1.10.1.98	IMPOSTO DE IMPORTAÇÃO DE EQUIPAMENTOS LTDA	0,00	0,00	1.480,00	1.480,00
861	2.1.10.1.99	IMPOSTO DE IMPORTAÇÃO DE EQUIPAMENTOS LTDA	0,00	0,00	1.480,00	1.480,00
862	2.1.10.2.00	IMPOSTO DE IMPORTAÇÃO DE EQUIPAMENTOS LTDA	0,00	0,00	1.480,00	1.480,00
863	2.1.10.2.01	IMPOSTO DE IMPORTAÇÃO DE EQUIPAMENTOS LTDA	0,00	0,00	1.480,00	1.480,00
864	2.1.10.2.02	IMPOSTO DE IMPORTAÇÃO DE EQUIPAMENTOS LTDA	0,00	0,00	1.480,00	1.480,00
865	2.1.10.2.03	IMPOSTO DE IMPORTAÇÃO DE EQUIPAMENTOS LTDA	0,00	0,00	1.480,00	1.480,00
866	2.1.10.2.04	IMPOSTO DE IMPORTAÇÃO DE EQUIPAMENTOS LTDA	0,00	0,00	1.480,00	1.480,00
867	2.1.10.2.05	IMPOSTO DE IMPORTAÇÃO DE EQUIPAMENTOS LTDA	0,00	0,00	1.480,00	1.480,00
868	2.1.10.2.06	IMPOSTO DE IMPORTAÇÃO DE EQUIPAMENTOS LTDA	0,00	0,00	1.480,00	1.480,00
869	2.1.10.2.07	IMPOSTO DE IMPORTAÇÃO DE EQUIPAMENTOS LTDA	0,00	0,00	1.480,00	1.480,00
870	2.1.10.2.08	IMPOSTO DE IMPORTAÇÃO DE EQUIPAMENTOS LTDA	0,00	0,00	1.480,00	1.480,00
871	2.1.10.2.09	IMPOSTO DE IMPORTAÇÃO DE EQUIPAMENTOS LTDA	0,00	0,00	1.480,00	1.480,00
872	2.1.10.2.10	IMPOSTO DE IMPORTAÇÃO DE EQUIPAMENTOS LTDA	0,00	0,00	1.480,00	1.480,00
873	2.1.10.2.11	IMPOSTO DE IMPORTAÇÃO DE EQUIPAMENTOS LTDA	0,00	0,00	1.480,00	1.480,00
874	2.1.10.2.12	IMPOSTO DE IMPORTAÇÃO DE EQUIPAMENTOS LTDA	0,00	0,00	1.480,00	1.480,00
875	2.1.10.2.13	IMPOSTO DE IMPORTAÇÃO DE EQUIPAMENTOS LTDA	0,00	0,00	1.480,00	1.480,00
876	2.1.10.2.14	IMPOSTO DE IMPORTAÇÃO DE EQUIPAMENTOS LTDA	0,00	0,00	1.480,00	1.480,00
877	2.1.10.2.15	IMPOSTO DE IMPORTAÇÃO DE EQUIPAMENTOS LTDA	0,00	0,00	1.480,00	1.480,00
878	2.1.10.2.16	IMPOSTO DE IMPORTAÇÃO DE EQUIPAMENTOS LTDA	0,00	0,00	1.480,00	1.480,00
879	2.1.10.2.17	IMPOSTO DE IMPORTAÇÃO DE EQUIPAMENTOS LTDA	0,00	0,00	1.480,00	1.480,00
880	2.1.10.2.18	IMPOSTO DE IMPORTAÇÃO DE EQUIPAMENTOS LTDA	0,00	0,00	1.480,00	1.480,00
881	2.1.10.2.19	IMPOSTO DE IMPORTAÇÃO DE EQUIPAMENTOS LTDA	0,00	0,00	1.480,00	1.480,00
882	2.1.10.2.20	IMPOSTO DE IMPORTAÇÃO DE EQUIPAMENTOS LTDA	0,00	0,00	1.480,00	1.480,00
883	2.1.10.2.21	IMPOSTO DE IMPORTAÇÃO DE EQUIPAMENTOS LTDA	0,00	0,00	1.480,00	1.480,00
884	2.1.10.2.22	IMPOSTO DE IMPORTAÇÃO DE EQUIPAMENTOS LTDA	0,00	0,00	1.480,00	1.480,00
885	2.1.10.2.23	IMPOSTO DE IMPORTAÇÃO DE EQUIPAMENTOS LTDA	0,00	0,00	1.480,00	1.480,00
886	2.1.10.2.24	IMPOSTO DE IMPORTAÇÃO DE EQUIPAMENTOS LTDA	0,00	0,00	1.480,00	1.480,00
887	2.1.10.2.25	IMPOSTO DE IMPORTAÇÃO DE EQUIPAMENTOS LTDA	0,00	0,00	1.480,00	1.480,00
888	2.1.10.2.26	IMPOSTO DE IMPORTAÇÃO DE EQUIPAMENTOS LTDA	0,00	0,00	1.480,00	1.480,00
889	2.1.10.2.27	IMPOSTO DE IMPORTAÇÃO DE EQUIPAMENTOS LTDA	0,00	0,00	1.480,00	1.480,00
890	2.1.10.2.28	IMPOSTO DE IMPORTAÇÃO DE EQUIPAMENTOS LTDA	0,00	0,00	1.480,00	1.480,00
891	2.1.10.2.29	IMPOSTO DE IMPORTAÇÃO DE EQUIPAMENTOS LTDA	0,00	0,00	1.480,00	1.480,00
892	2.1.10.2.30	IMPOSTO DE IMPORTAÇÃO DE EQUIPAMENTOS LTDA	0,00	0,00	1.480,00	1.480,00
893	2.1.10.2.31	IMPOSTO DE IMPORTAÇÃO DE EQUIPAMENTOS LTDA	0,00	0,00	1.480,00	1.480,00
894	2.1.10.2.32	IMPOSTO DE IMPORTAÇÃO DE EQUIPAMENTOS LTDA	0,00	0,00	1.480,00	1.480,00
895	2.1.10.2.33	IMPOSTO DE IMPORTAÇÃO DE EQUIPAMENTOS LTDA	0,00	0,00	1.480,00	1.480,00
896	2.1.10.2.34	IMPOSTO DE IMPORTAÇÃO DE EQUIPAMENTOS LTDA	0,00	0,00	1.480,00	1.480,00
897	2.1.10.2.35	IMPOSTO DE IMPORTAÇÃO DE EQUIPAMENTOS LTDA	0,00	0,00	1.480,00	1.480,00
898	2.1.10.2.36	IMPOSTO DE IMPORTAÇÃO DE EQUIPAMENTOS LTDA	0,00	0,00	1.480,00	1.480,00
899	2.1.10.2.37	IMPOSTO DE IMPORTAÇÃO DE EQUIPAMENTOS LTDA	0,00	0,00	1.480,00	1.480,00
900	2.1.10.2.38	IMPOSTO DE IMPORTAÇÃO DE EQUIPAMENTOS LTDA	0,00	0,00	1.480,00	1.480,00
901	2.1.10.2.39	IMPOSTO DE IMPORTAÇÃO DE EQUIPAMENTOS LTDA	0,00	0,00	1.480,00	1.480,00
902	2.1.10.2.40	IMPOSTO DE IMPORTAÇÃO DE EQUIPAMENTOS LTDA	0,00	0,00	1.480,00	1.480,00
903	2.1.10.2.41	IMPOSTO DE IMPORTAÇÃO DE EQUIPAMENTOS LTDA	0,00	0,00	1.480,00	1.480,00
904	2.1.10.2.42	IMPOSTO DE IMPORTAÇÃO DE EQUIPAMENTOS LTDA	0,00	0,00	1.480,00	1.480,00
905	2.1.10.2.43	IMPOSTO DE IMPORTAÇÃO DE EQUIPAMENTOS LTDA	0,00	0,00	1.480,00	1.480,00
906	2.1.10.2.44	IMPOSTO DE IMPORTAÇÃO DE EQUIPAMENTOS LTDA	0,00	0,00	1.480,00	1.480,00
907	2.1.10.2.45	IMPOSTO DE IMPORTAÇÃO DE EQUIPAMENTOS LTDA	0,00	0,00	1.480,00	1.480,00
908	2.1.10.2.46	IMPOSTO DE IMPORTAÇÃO DE EQUIPAMENTOS LTDA	0,00	0,00	1.480,00	1.480,00
909	2.1.10.2.47	IMPOSTO DE IMPORTAÇÃO DE EQUIPAMENTOS LTDA	0,00	0,00	1.480,00	1.480,00
910	2.1.10.2.48	IMPOSTO DE IMPORTAÇÃO DE EQUIPAMENTOS LTDA	0,00	0,00	1.480,00	1.480,00
911	2.1.10.2.49	IMPOSTO DE IMPORTAÇÃO DE EQUIPAMENTOS LTDA	0,00	0,00	1.480,00	1.480,00
912	2.1.10.2.50	IMPOSTO DE IMPORTAÇÃO DE EQUIPAMENTOS LTDA	0,00	0,00	1.480,00	1.480,00
913	2.1.10.2.51	IMPOSTO DE IMPORTAÇÃO				

242 2.3	PATRIMÔNIO LÍQUIDO	7.483.412,810	807.815,39	0,86	8.290.442,540
243 2.3.01	CAPITAL SOCIAL	300.000,000	0,00	0,00	300.000,000
244 2.3.01.41	CAPITAL SUBORDINADO	300.000,000	0,00	0,00	300.000,000
245 2.3.01.31.000	CAPITAL SOCIAL	300.000,000	0,00	0,00	300.000,000

264	2.2.03	INCRS DA PREVIDÃO ACUMULADAS	7.762.767.818	0,00	0,00	7.762.767.818
265	2.3.00.01	INCRS DA PREVIDÃO ACUMULADAS	7.762.767.818	0,00	0,00	7.762.767.818
267	2.2.03.01.002	INCRS DA PREVIDÃO ACUMULADAS	7.762.767.818	0,00	0,00	7.762.767.818

238	2.3.20	ALISTO DE EJERCICIOS ANTERIORES	260.718,840	007.016,29	0,00	1.147.735,159
239	2.3.05.01	ALISTO DE EJERCICIOS ANTERIORES	260.718,840	007.016,29	0,00	1.147.735,159
240	2.3.05.00.000	ALISTO DE EJERCICIOS ANTERIORES	17.034,330	0,00	0,00	17.034,330
242	2.3.35.00.005	1) ALISTO DE EJERCICIOS DE PROYECTO ANTERIOR	207.710,170	007.016,29	0,00	1.164.700,460

402.2	CONTAS DE RESULTADO - RECEITAS	143.393,39C	0,00	0,761,00	148.915,19C
402.3.1	RECEITAS OPERACIONAIS	143.393,39C	0,00	0,762,00	148.915,19C
404.3.3.00	RECEITA BRUTA DE VENDAS E SERVIÇOS	143.313,15C	0,00	0,762,00	177.874,89C
405.3.3.01.01	RECEITA LÍQUIDA DE VENDAS	826,93C	0,00	0,761,00	6.349,71C

NUM. DO EMPREGADO	POSTO DE TRABALHO	VALOR	VALOR	VALOR
630 3.3.01.01	RECEITA DE PRESTAÇÃO DE SERVIÇOS	100.000,00C	0,00	0,00
411 3.1.01.02.000	SERVIÇOS PRESTADOS	100.000,00C	0,00	0,00

413	3.3.0.0	DEPARTEAMENTO DA RECEITA BRUTA	36.819,760	8,00	0,00	36.819,760
426	3.3.0.0.23	IMPACTOS SOBRE VENDAS E SERVIÇOS	36.819,760	8,00	0,00	36.819,760
426	3.3.0.0.002	ICMS	129,240	0,00	0,00	129,240
427	3.3.0.0.003	ITR	4.998,160	0,00	0,00	4.998,160
427	3.3.0.0.004	IPVA	5.345,360	0,00	0,00	5.345,360

429	3.1.32.03.005	- IPTU	1.088,880	0,00	0,00	1.088,880
437	3.1.32.03.006	- CONTRIBUIÇÃO SOCIAL	4.804,790	0,00	0,00	4.804,790
438	3.1.32.03.007	- IMPOSTO DE RENDA	8.904,330	0,00	0,00	8.904,330

REF	DESCRIPCION	VALOR	IMPORTE	IMPORTE	IMPORTE
461 6.3	CUOTAS APURADOR	242,770	0.00	0.00	242,770
460 4.0.00	CUOTAS MERCADERIA	242,770	0.00	0.00	242,770
460 4.0.00.01	CUOTAS SAS MERCADERIA VENEZOLAS	242,770	0.00	0.00	242,770
470 4.1.00.00.000	CUOTAS SAS MERCADERIAS VENEZOLAS	242,770	0.00	0.00	242,770

449 4.3	ESTRUTOS	63.809,809	17.438,04	0,00	61.371,842
283 4.3.02	CUSTO PRESTAÇÃO DE SERVIÇOS	63.809,809	17.438,04	0,00	61.371,842
284 4.3.02.01	MATERIAL APLICADO	17.439,889	19.515,90		37.005,860
706 4.3.02.01.001	MATERIAL APLICADO	17.439,889	19.515,90	0,00	37.005,860

307	6.3.02.03	OUTROS DESENV. SERVIÇOS	36.470.710	16.026,16	0,00	51.363,80
309	4.2.02.03.002	SERVIÇOS PRESTADOS TERCEIROS PJ	11.700,80	2.980,79	0,00	14.684,71
311	4.2.02.03.004	LOCAÇÃO DE EQUIPAMENTOS	8.150,80	11.538,80	0,00	20.489,60
314	4.2.02.03.007	DEPÓSITOS E VEÍCULOS	1.600,000	1.600,00	0,00	4.800,00

316 4.3.02.03.03	CONSUMTIVE	3.183,800	837,46	0,00	4.021,260
381 4.3	DESPESA	162.866,870	92.045,07	60.521,53	181.880,410
389 4.3.01	DESPESA ADMINISTRATIVA	161.806,870	92.045,07	60.521,53	181.880,410
390 4.3.01.01	DESPESA COM PESSOAL	49.810,336	49.855,68	33.536,63	110.602,046

201	4-01-2010	SALARIO E OBRIGACAO	41.380,88	41.020,00	36.021,01	31.287,20
204	4-04-2010	13º SALARIO	5.420,79	0,00	1.294,91	4.100,84
205	4-01-2010	FGTS	7.227,67	2.779,68	1.687,81	8.239,60
206	4-04-2010	INSS	15.566,70	1.614,36	451,11	26.796,04
207	4-04-2010	PROV	8.420,17	489,10	0,00	0,00

402	4-01-01.01.0	VALUT TRANSPORT	4.252.400	1.000,79	11,00	5.390.800
382	4-01-01.01.3	INVALIDITATE E PERICULOZITATE	11.790.620	0,00	6,00	11.790.620
384	4-01-01.01.4	VALUT ALIMENTAR(2)	6,00	11,00	11,00	6,00
						17.800,00

Item	Descrição	Valor (R\$)	Valor (R\$)	Valor (R\$)	Valor (R\$)
304	3.0.0.00.0000	ENERGIA ELÉTRICA	1.387.890	0,00	0,00
305	3.0.0.00.0000	ÁGUA E ESGOTO	270.020	41,85	0,00
306	3.0.0.00.0000	TELEFONE E INTERNET	9.661.410	1.696,55	0,00
307	3.0.0.00.0000	DESPESAS POSTAIS E TELECOMUNICAÇÕES	296.910	5,00	0,00

399	4.3.01.00.00	salários	8.015.000	525,36	0,00	1.468.250
361	4.3.01.00.00	alugueres imobiliários	3.308.483	8.833,40	0,00	12.042.800
362	4.3.01.00.00	serviços prestados por terceiros	21.046.000	2.431,10	0,00	20.497.800
363	4.3.01.00.00	depreciações e amortizações	4.333.180	1.438,83	0,00	6.791.680
367	4.3.01.00.01	alugueres de máquinas e equipamentos	2.094.100	8,00	0,00	2.094.100

• 7.1 Anexos

BALANCETE MARÇO-ABRIL 2020

Empresa: CELTA SERVICOS INDUSTRIAIS LTDA
C.N.P.J.: 29.096.837/0001-61
Período: 01/04/2020 - 30/04/2020

Folha: 0005

BALANCETE

Código	Classificação	Descrição da conta	Saldo Anterior	Débito	Crédito	Saldo Atual
507	4.3.01.02.1.0	DEPESA COM MATERIAIS DE COZINHA	0,00	13,30	0,00	13,30
508	4.3.01.02.2.0	DEPESA COM ALIMENTAÇÃO	0,00	495,38	0,00	1.185,250
509	4.3.01.02.3.0	DEPESA COM PASSAGENS E DESPESAS	0,00	20,82	0,00	20,820
488	4.3.01.02.0.0	DEPESA COM SEGURANÇA E SEGURANÇA	120,000	120,00	0,00	240,000
449	4.3.01.02.0.0	MANUTENÇÃO E CONSERVAÇÃO DO PATRIMÔNIO	0,00	270,07	0,00	270,070
188	4.3.01.02.0.0	BENS DE VALORES INDIVISÍVEIS	0,00	190,97	0,00	190,970
175	4.3.01.02.0.0	DEPESA COM MATERIAIS DE INFORMÁTICA	0,00	21.850,38	21.850,00	894,980
777	4.3.01.02.0.0	DEPESA COM MATERIAIS DE INFORMÁTICA	7.389,200	3.056,38	0,00	11.055,840
640	4.3.01.02.0.0	DEPESA COM MANUTENÇÃO AEREA	8.455,030	1.452,41	0,00	9.887,440
654	4.3.01.02.0.0	DEPESA COM MANUTENÇÃO AEREA	732,240	255,34	0,00	987,580
345	4.3.01.03	IMPOSTOS, TAXAS E CONTRIBUIÇÕES	2.419,300	115,04	0,00	2.545,140
388	4.3.01.03.0.0	TAXAS E CONTRIBUIÇÕES	2.419,300	115,04	0,00	2.545,140
461	4.3	RESULTADO FINANCEIRO	7.333,300	3.793,95	0,00	11.839,440
461	4.3.01	RECEITAS E DESPESAS FINANCEIRAS	7.333,300	3.793,95	0,00	11.839,440
347	4.3.01.04	DESPESAS FINANCEIRAS	7.341,410	3.793,95	0,00	11.839,440
388	4.3.01.04.0.0	JÚROS PAGOS	5.821,450	3.584,28	0,00	8.965,730
372	4.3.01.04.0.0	JÚROS E MULTAS PAGOS	680,180	0,00	0,00	680,180
638	4.3.01.04.0.0	ENCARGOS BANCÁRIOS	12,000	0,00	0,00	12,000
488	4.3.01.04.0.0	TAXAS BANCÁRIAS	85,650	28,28	0,00	1.140,750
178	4.3.01.04.0.0	IMPOSTO SOBRE OPERAÇÕES DE CRÉDITO - IOF	60,800	7,21	0,00	68,010
788	4.3.01.04.0.0	CUSTO DE FINANCIAMENTO	0,00	140,82	0,00	140,820
461	4.3.01.05	RECEITAS FINANCEIRAS	6,190	6,08	0,00	6,190
433	4.3.01.05.0.0	JÚROS RECEBIDOS	1,000	0,00	0,00	1,000
434	4.3.01.05.0.0	DESCONTOS FINANCEIROS DADOS	4,990	6,08	0,00	4,990
788	4.3.01.05.0.0	REEMBOLSO DE FINANCIAMENTO	0,190	0,00	0,00	6,190
RESUMO DO BALANCETE						
ATIVO			2.216.171,360	179.408,17	140.185,35	2.286.666,180
PASSIVO			1.306.838,810	109.409,79	965.637,35	2.286.885,950
CONTAS DE RESULTADO - RECEITAS			143.182,390	0,00	5.752,80	148.935,190
CONTAS DE RESULTADO - CUSTOS E DESPESAS			233.434,340	122.289,87	60.551,55	296.274,460
AVANÇO DO RESULTADO DO EXERCÍCIO			0,00	0,00	0,00	0,00
CONTAS REVERSÁVEIS			2.480.028,320	297.713,24	200.728,30	2.486.993,820
CONTAS DEBÍTICAS			2.480.028,320	109.409,79	961.480,13	2.486.993,820
RESULTADO DO MES			0,00	62.703,32	5.752,80	56.946,720
RESULTADO DO EXERCÍCIO			86.262,000	296.311,46	148.935,19	147.257,270

ALEXANDRE GASTMANN
CPF: 233.453.080-61

EDSON MARTINS
Reg. no CRC - RS sob o No. 18388
CPF: 062.332.870-49

BALANCETE MARÇO-ABRIL 2020

Empresa: CELTA SERVICOS INDUSTRIAIS LTDA
C.N.P.J.: 29.096.837/0001-61

Folha: 0006

DEMONSTRAÇÃO DO RESULTADO DO EXERCÍCIO EM 30/04/2020

Descrição	Saldo Atual
RECEITA BRUTA	5.752,80
RECEITA BRUTA DE VENDAS	5.752,80
RECEITA LÍQUIDA	5.752,80
CUSTOS OPERACIONAIS	(27.450,04)
CUSTO PRESTAÇÃO DE SERVIÇOS	(27.450,04)
LUCRO BRUTO	(21.697,24)
RECEITAS E DESPESAS OPERACIONAIS	(17.438,05)
DESPESAS ADMINISTRATIVAS	(13.644,61)
DESPESAS COM PESSOAL	(13.644,61)
DESPESAS GERAIS	(28,62)
DESPESAS VIAGENS E DESPESAS	(118,04)
IMPOSTOS, TAXAS E CONTRIBUIÇÕES	(118,04)
RESULTADO FINANCEIRO LÍQUIDO	(3.793,95)
DESPESAS FINANCEIRAS	(3.793,95)
RECEITAS FINANCEIRAS	0,00
RESULTADO OPERACIONAL	(26.125,29)
RESULTADO ANTES DO IR E CS	(26.125,29)
PREJUÍZO DO EXERCÍCIO	(26.125,29)

ALEXANDRE GASTMANN
CPF: 233.453.080-61

EDSON MARTINS
Reg. no CRC - RS sob o No. 18388
CPF: 062.332.870-49

• 7.1 Anexos

BALANCETE MARÇO-ABRIL 2020

Empresa: CELTA SERVIÇOS INDUSTRIAIS LTDA
C.N.P.J.: 19.156.637/0001-02

Folha: 0001

DEMONSTRAÇÃO DO RESULTADO DO EXERCÍCIO EM 30/04/2020

Descrição	Saldo Atual
RECEITA BRUTA	172.974,98
RECEITA BRUTA DE VENDAS	6.369,72
RECEITA DE PRESTAÇÃO DE SERVIÇOS	166.605,26
DEDUÇÕES	(24.028,70)
(-) IMPOSTOS SOBRE VENDAS E SERVIÇOS	(24.028,70)
RECEITA LÍQUIDA	148.946,28
CUSTOS OPERACIONAIS	(81.862,81)
CUSTOS DAS MERCADORIAS VENDIDAS	(242,77)
CUSTO PRESTAÇÃO DE SERVIÇOS	(81.620,04)
LUCRO BRUTO	67.083,47
RECEITAS E DESPESAS OPERACIONAIS	(124.134,82)
DESPESAS ADMINISTRATIVAS	(124.108,48)
DESPESAS COM PESSOAL	(118.539,71)
DESPESAS GERAIS	(20,82)
DESPESAS VIAGENS E ESTADAS	(2.545,94)
IMPOSTOS, TAXAS E CONTRIBUIÇÕES	
RESULTADO FINANCEIRO LÍQUIDO	(11.028,44)
DESPESAS FINANCEIRAS	(11.028,42)
RECEITAS FINANCEIRAS	8,19
RESULTADO OPERACIONAL	(86.782,34)
RESULTADO ANTES DO IR E CIL	(86.782,34)
PREJUÍZO DO EXERCÍCIO	(86.782,34)

ALEXANDRE GASTRIMM
CPF: 293.453.080-91


EDISON MARTINS
Reg. no CRC - RS sob o No. 36385
CPF: 862.332.870-49

- 7.1 Anexos

BALANCETE MAIO 2020

Empresa:		CELTA-SERVÇOS INDUSTRIAIS LTDA	Página:		8001
C.NPJ:		18.186.653/0001-00			
Período:		01/05/2020 - 31/05/2020			
BALANÇO					
Código	Classificação	Descrição da conta	Saldo Anterior	Débito	Crédito
1	1	ATIVO	1.286.886,180	221.833,13	345.799,39
1.1	1.1	ATIVO CIRCULANTE	1.286.886,180	221.128,79	336.304,52
1.1.1	1.1.1	DESPESAS LIQUIDADAS	30.130,239	133.986,69	6.284,724
1.1.1.01	1.1.1.01	CASA	1.796.860	0,00	3.790.860
1.1.1.01.01.01	1.1.1.01.01.01	CASA CASA	1.796.000	0,00	3.790.000
1.1.1.01.01.02	1.1.1.01.01.02	BANCO COM RENDIMENTO	3.983,290	193.986,69	394.712,34
1.1.1.01.01.02.01	1.1.1.01.01.02.01	BANCO DO BRASIL	0,00	63.524,94	0,00
1.1.1.01.01.02.02	1.1.1.01.01.02.02	ITAU	1.903,290	42.255,62	40.157,35
1.1.1.01.01.02.03	1.1.1.01.01.02.03	BRASILCRED - AG. 03371 - C.C. BASTOS-RO	0,00	18.904,44	10.949,44
1.1.1.01.01.03	1.1.1.01.01.03	APLICAÇÕES FINANCEIRAS LIQUIDADAS IMEDIATAS	431.819	0,00	0,00
1.1.1.01.01.03.01	1.1.1.01.01.03.01	BANCO ITAU - C/CPP - APLICAÇÃO	390,00	0,00	0,00
1.1.1.01.01.03.02	1.1.1.01.01.03.02	APLIC INVEST FUND. IMOBILIZ	21.000	0,00	0,00
1.1.1.01.02	1.1.1.01.02	CLIENTES	161.204,969	81.890,19	40.336,61
1.1.1.01.02.01	1.1.1.01.02.01	CLIENTES NACIONAIS	161.204,969	81.890,19	40.336,61
1.1.1.01.02.01.01	1.1.1.01.02.01.01	VORTEX EDUCAS DO NOROESTE S/A	0,00	43.284,61	19.949,44
1.1.1.01.02.01.02	1.1.1.01.02.01.02	MR ENGENHARIA E CONSTRUÇÕES LTDA	0,00	21.843,58	0,00
1.1.1.01.02.01.03	1.1.1.01.02.01.03	PETROLO BRASILEIRO S/A	161.204,969	0,00	1,00
1.1.1.01.03	1.1.1.01.03	OUTROS CRÉDITOS	1.868.848,03	81.241,21	480.382,34
1.1.1.01.03.01	1.1.1.01.03.01	ADANTAMENTO	1.868.339,919	21.899,84	438.648,12
1.1.1.01.03.01.01	1.1.1.01.03.01.01	ADANTAMENTO FORNECEDORES INTERIORS	2.800,00	0,00	0,00
1.1.1.01.03.01.02	1.1.1.01.03.01.02	ADANTADA BASTMAN	431.869,47	22.691,61	356.655,28
1.1.1.01.03.01.03	1.1.1.01.03.01.03	VORTEX EDUCAS DO NOROESTE S/A	114.904,94	0,00	101.408,94
1.1.1.01.03.01.04	1.1.1.01.03.01.04	RETIÇÃO CONTÁBIL TRABALHADA- PETROLIO BRASILE	321.336,80	0,00	0,00
1.1.1.01.03.02	1.1.1.01.03.02	ADANTAMENTO DE EMPRÉSTIMOS	0,00	10.357,81	10.357,35
1.1.1.01.03.02.01	1.1.1.01.03.02.01	ADANTAMENTO DE EMPLAC	0,00	10.357,81	10.357,35
1.1.1.01.03.03	1.1.1.01.03.03	EMPENHOS	133.534,969	10.260,86	25.191,13
1.1.1.01.03.03.01	1.1.1.01.03.03.01	EMPEENHOS PLACADINHOS	0,00	382,00	0,00
1.1.1.01.03.03.02	1.1.1.01.03.03.02	ADANTADA BASTMAN - CONTRATO MUTUO	133.534,969	10.260,86	25.191,13
1.1.1.01.04	1.1.1.01.04	TRIBUTOS A RECEBER	767.899,269	9.536,31	5.625,12
1.1.1.01.04.01	1.1.1.01.04.01	IRPJ A RECEBER	8.380,110	0,00	0,00
1.1.1.01.04.02	1.1.1.01.04.02	ICMS A RECEBER	759,00	1.376,93	1.376,93
1.1.1.01.04.03	1.1.1.01.04.03	IRPF A RECEBER	0,00	1.803,89	1.803,89
1.1.1.01.04.04	1.1.1.01.04.04	CONTRIBUIÇÃO SOCIAL INSS CONTRATA	0,00	75,62	75,62
1.1.1.01.04.05	1.1.1.01.04.05	CONTRIB A RECEBER	2.118,78	2.118,78	2.118,78
1.1.1.01.04.06	1.1.1.01.04.06	IRB A RECEBER	0,00	426,41	608,41
1.1.1.01.04.07	1.1.1.01.04.07	ISS A RECEBER	489.125,216	0,00	0,00
1.1.1.01.04.08	1.1.1.01.04.08	CSRF A RECEBER	133,010	0,00	0,00
1.1.1.01.05	1.1.1.01.05	TRIBUTOS A PAGAR	0,00	1.398,79	1.398,79
1.1	1.1	ATIVO NÃO-CIRCULANTE	0,00	0,00	0,00
1.1.1	1.1.1	DESPESAS PAGAS ANTECIPADAMENTE	0,00	0,00	0,00
1.1.1.01	1.1.1.01	DESPESAS ANTECIPADAS	0,00	0,00	0,00
1.1.1.01.01	1.1.1.01.01	PROMISS DE SECURIS A PROPRIA	0,00	0,00	0,00
1.1.1.01.01.01	1.1.1.01.01.01	IPF 3/20	0,00	0,00	0,00
1.1.1.01.02	1.1.1.01.02	ATIVO NÃO-CIRCULANTE	0,00	0,00	0,00
1.1.1.01.02.01	1.1.1.01.02.01	DESPESAS ANTECIPADAS	0,00	0,00	0,00
1.1.1.01.02.01.01	1.1.1.01.02.01.01	DESPESAS ANTECIPADAS	0,00	0,00	0,00
1.1.1.01.02.01.01.01	1.1.1.01.02.01.01.01	DESPESAS ANTECIPADAS	0,00	0,00	0,00
1.1.1.01.02.01.01.01.01	1.1.1.01.02.01.01.01.01	DESPESAS ANTECIPADAS	0,00	0,00	0,00
1.1.1.01.02.01.01.01.01.01	1.1.1.01.02.01.01.01.01.01	DESPESAS ANTECIPADAS	0,00	0,00	0,00
1.1.1.01.02.01.01.01.01.01.01	1.1.1.01.02.01.01.01.01.01.01	DESPESAS ANTECIPADAS	0,00	0,00	0,00
1.1.1.01.02.01.01.01.01.01.01.01	1.1.1.01.02.01.01.01.01.01.01.01	DESPESAS ANTECIPADAS	0,00	0,00	0,00
1.1.1.01.02.01.01.01.01.01.01.01.01	1.1.1.01.02.01.01.01.01.01.01.01.01	DESPESAS ANTECIPADAS	0,00	0,00	0,00
1.1.1.01.02.01.01.01.01.01.01.01.01.01	1.1.1.01.02.01.01.01.01.01.01.01.01.01	DESPESAS ANTECIPADAS	0,00	0,00	0,00
1.1.1.01.02.01.01.01.01.01.01.01.01.01.01	1.1.1.01.02.01.01.01.01.01.01.01.01.01.01	DESPESAS ANTECIPADAS	0,00	0,00	0,00
1.1.1.01.02.01.01.01.01.01.01.01.01.01.01.01	1.1.1.01.02.01.01.01.01.01.01.01.01.01.01.01	DESPESAS ANTECIPADAS	0,00	0,00	0,00
1.1.1.01.02.01.01.01.01.01.01.01.01.01.01.01.01	1.1.1.01.02.01.01.01.01.01.01.01.01.01.01.01.01	DESPESAS ANTECIPADAS	0,00	0,00	0,00
1.1.1.01.02.01.01.01.01.01.01.01.01.01.01.01.01.01	1.1.1.01.02.01.01.01.01.01.01.01.01.01.01.01.01.01	DESPESAS ANTECIPADAS	0,00	0,00	0,00
1.1.1.01.02.01.01.01.01.01.01.01.01.01.01.01.01.01.01	1.1.1.01.02.01.01.01.01.01.01.01.01.01.01.01.01.01.01	DESPESAS ANTECIPADAS	0,00	0,00	0,00
1.1.1.01.02.01.01.01.01.01.01.01.01.01.01.01.01.01.01.01	1.1.1.01.02.01.01.01.01.01.01.01.01.01.01.01.01.01.01.01	DESPESAS ANTECIPADAS	0,00	0,00	0,00
1.1.1.01.02.01.01.01.01.01.01.01.01.01.01.01.01.01.01.01.01	1.1.1.01.02.01.01.01.01.01.01.01.01.01.01.01.01.01.01.01.01	DESPESAS ANTECIPADAS	0,00	0,00	0,00
1.1.1.01.02.01.01.01.01.01.01.01.01.01.01.01.01.01.01.01.01.01	1.1.1.01.02.01.01.01.01.01.01.01.01.01.01.01.01.01.01.01.01.01	DESPESAS ANTECIPADAS	0,00	0,00	0,00
1.1.1.01.02.01.01.01.01.01.01.01.01.01.01.01.01.01.01.01.01.01.01	1.1.1.01.02.01.01.01.01.01.01.01.01.01.01.01.01.01.01.01.01.01.01	DESPESAS ANTECIPADAS	0,00	0,00	0,00
1.1.1.01.02.01.01.01.01.01.01.01.01.01.01.01.01.01.01.01.01.01.01.01	1.1.1.01.02.01.01.01.01.01.01.01.01.01.01.01.01.01.01.01.01.01.01.01	DESPESAS ANTECIPADAS	0,00	0,00	0,00
1.1.1.01.02.01	1.1.1.01.02.01	DESPESAS ANTECIPADAS	0,00	0,00	0,00
1.1.1.01.02.01	1.1.1.01.02.01	DESPESAS ANTECIPADAS	0,00	0,00	0,00
1.1.1.01.02.01	1.1.1.01.02.01	DESPESAS ANTECIPADAS	0,00	0,00	0,00
1.1.1.01.02.01	1.1.1.01.02.01	DESPESAS ANTECIPADAS	0,00	0,00	0,00
1.1.1.01.02.01	1.1.1.01.02.01	DESPESAS ANTECIPADAS	0,00	0,00	0,00
1.1.1.01.02.01	1.1.1.01.02.01	DESPESAS ANTECIPADAS	0,00	0,00	0,00
1.1.1.01.02.01	1.1.1.01.02.01	DESPESAS ANTECIPADAS	0,00	0,00	0,00
1.1.1.01.02.01	1.1.1.01.02.01	DESPESAS ANTECIPADAS	0,00	0,00	0,00
1.1.1.01.02.01	1.1.1.01.02.01	DESPESAS ANTECIPADAS	0,00	0,00	0,00
1.1.1.01.02.01	1.1.1.01.02.01	DESPESAS ANTECIPADAS	0,00	0,00	0,00
1.1.1.01.02.01	1.1.1.01.02.01	DESPESAS ANTECIPADAS	0,00	0,00	0,00
1.1.1.01.02.01	1.1.1.01.02.01	DESPESAS ANTECIPADAS	0,00	0,00	0,00
1.1.1.01.02.01	1.1.1.01.02.01	DESPESAS ANTECIPADAS	0,00	0,00	0,00
1.1.1.01.02.01	1.1.1.01.02.01	DESPESAS ANTECIPADAS	0,00	0,00	0,00
1.1.1.01.02.01	1.1.1.01.02.01	DESPESAS ANTECIPADAS	0,00	0,00	0,00
1.1.1.01.02.01	1.1.1.01.02.01	DESPESAS ANTECIPADAS	0,00	0,00	0,00
1.1.1.01.02.01	1.1.1.01.02.01	DESPESAS ANTECIPADAS	0,00	0,00	0,00
1.1.1.01.02.01	1.1.1.01.02.01	DESPESAS ANTECIPADAS	0,00	0,00	0,00
1.1.1.01.02.01	1.1.1.01.02.01	DESPESAS ANTECIPADAS	0,00	0,00	0,00
1.1.1.01.02.01	1.1.1.01.02.01	DESPESAS ANTECIPADAS	0,00	0,00	0,00
1.1.1.01.02.01	1.1.1.01.02.01	DESPESAS ANTECIPADAS	0,00	0,00	0,00
1.1.1.01.02.01	1.1.1.01.02.01	DESPESAS ANTECIPADAS	0,00	0,00	0,00
1.1.1.01.02.01					

BALANCETE MAIO 2020

Empres:		CELSA SERVIÇOS IMOBILIÁRIOS LTDA	Folha:		0001	
C.N.P.J.:		29.086.947/0001-03				
Período:		01/05/2020 - 30/05/2020				
BALANÇETE						
Código	Classificação	Descrição de conta	Saldo Anterior	Debitar	Creditar	Saldo Atual
112	2.1.1.0.0.01	MÁQUINAS, BENS E FERRAMENTAS	4.336,369	0,00	0,00	4.336,369
112	2.1.1.0.0.01.003	SOFTWARE	4.336,369	0,00	0,00	4.336,369
109	6.0.0.0.00	IMPOSTOS E CONTRIBUIÇÕES SOCIAIS	3.997,690	0,00	72,61	3.925,079
109	6.0.0.0.00.001	IMPOSTOS SOCIAIS	3.997,690	0,00	72,61	3.925,079
339	2	PRESTIO	3.346.063,430	2.034.211,41	1.052.339,99	1.499.160,00
339	2.01	PRESTIO DE SERVIÇOS	1.818.130,190	911.411,87	1.186.476,04	117.679,890
339	2.01.01	PRESTIO DE SERVIÇOS	1.818.130,190	911.411,87	1.186.476,04	117.679,890
339	2.01.01.001	PRESTIO DE SERVIÇOS	1.818.130,190	911.411,87	1.186.476,04	117.679,890
339	2.01.01.001.001	PRESTIO DE SERVIÇOS	1.818.130,190	911.411,87	1.186.476,04	117.679,890
339	2.01.01.001.001.001	PRESTIO DE SERVIÇOS	1.818.130,190	911.411,87	1.186.476,04	117.679,890
339	2.01.01.001.001.001.001	PRESTIO DE SERVIÇOS	1.818.130,190	911.411,87	1.186.476,04	117.679,890
339	2.01.01.001.001.001.001.001	PRESTIO DE SERVIÇOS	1.818.130,190	911.411,87	1.186.476,04	117.679,890
339	2.01.01.001.001.001.001.001.001	PRESTIO DE SERVIÇOS	1.818.130,190	911.411,87	1.186.476,04	117.679,890
339	2.01.01.001.001.001.001.001.001.001	PRESTIO DE SERVIÇOS	1.818.130,190	911.411,87	1.186.476,04	117.679,890
339	2.01.01.001.001.001.001.001.001.001.001	PRESTIO DE SERVIÇOS	1.818.130,190	911.411,87	1.186.476,04	117.679,890
339	2.01.01.001.001.001.001.001.001.001.001.001	PRESTIO DE SERVIÇOS	1.818.130,190	911.411,87	1.186.476,04	117.679,890
339	2.01.01.001.001.001.001.001.001.001.001.001.001	PRESTIO DE SERVIÇOS	1.818.130,190	911.411,87	1.186.476,04	117.679,890
339	2.01.01.001.001.001.001.001.001.001.001.001.001.001	PRESTIO DE SERVIÇOS	1.818.130,190	911.411,87	1.186.476,04	117.679,890
339	2.01.01.001.001.001.001.001.001.001.001.001.001.001.001	PRESTIO DE SERVIÇOS	1.818.130,190	911.411,87	1.186.476,04	117.679,890
339	2.01.01.001.001.001.001.001.001.001.001.001.001.001.001.001	PRESTIO DE SERVIÇOS	1.818.130,190	911.411,87	1.186.476,04	117.679,890
339	2.01.01.001.001.001.001.001.001.001.001.001.001.001.001.001.001	PRESTIO DE SERVIÇOS	1.818.130,190	911.411,87	1.186.476,04	117.679,890
339	2.01.01.001.001.001.001.001.001.001.001.001.001.001.001.001.001.001	PRESTIO DE SERVIÇOS	1.818.130,190	911.411,87	1.186.476,04	117.679,890
339	2.01.01.001.001.001.001.001.001.001.001.001.001.001.001.001.001.001.001	PRESTIO DE SERVIÇOS	1.818.130,190	911.411,87	1.186.476,04	117.679,890
339	2.01.01.001.001.001.001.001.001.001.001.001.001.001.001.001.001.001.001.001	PRESTIO DE SERVIÇOS	1.818.130,190	911.411,87	1.186.476,04	117.679,890
339	2.01.01.001.001.001.001.001.001.001.001.001.001.001.001.001.001.001.001.001.001	PRESTIO DE SERVIÇOS	1.818.130,190	911.411,87	1.186.476,04	117.679,890
339	2.01.01.001.001.001.001.001.001.001.001.001.001.001.001.001.001.001.001.001.001.001	PRESTIO DE SERVIÇOS	1.818.130,190	911.411,87	1.186.476,04	117.679,890
339	2.01.01.001	PRESTIO DE SERVIÇOS	1.818.130,190	911.411,87	1.186.476,04	117.679,890
339	2.01.01.001	PRESTIO DE SERVIÇOS	1.818.130,190	911.411,87	1.186.476,04	117.679,890
339	2.01.01.001	PRESTIO DE SERVIÇOS	1.818.130,190	911.411,87	1.186.476,04	117.679,890
339	2.01.01.001	PRESTIO DE SERVIÇOS	1.818.130,190	911.411,87	1.186.476,04	117.679,890
339	2.01.01.001	PRESTIO DE SERVIÇOS	1.818.130,190	911.411,87	1.186.476,04	117.679,890
339	2.01.01.001	PRESTIO DE SERVIÇOS	1.818.130,190	911.411,87	1.186.476,04	117.679,890
339	2.01.01.001	PRESTIO DE SERVIÇOS	1.818.130,190	911.411,87	1.186.476,04	117.679,890
339	2.01.01.001	PRESTIO DE SERVIÇOS	1.818.130,190	911.411,87	1.186.476,04	117.679,890
339	2.01.01.001	PRESTIO DE SERVIÇOS	1.818.130,190	911.411,87	1.186.476,04	117.679,890
339	2.01.01.001	PRESTIO DE SERVIÇOS	1.818.130,190	911.411,87	1.186.476,04	117.679,890
339	2.01.01.001	PRESTIO DE SERVIÇOS	1.818.130,190	911.411,87	1.186.476,04	117.679,890
339	2.01.01.001	PRESTIO DE SERVIÇOS	1.818.130,190	911.411,87	1.186.476,04	117.679,890
339	2.01.01.001	PRESTIO DE SERVIÇOS	1.818.130,190	911.411,87	1.186.476,04	117.679,890
339	2.01.01.001	PRESTIO DE SERVIÇOS	1.818.130,190	911.411,87	1.186.476,04	117.679,890
339	2.01.01.001	PRESTIO DE SERVIÇOS	1.818.130,190	911.411,87	1.186.476,04	117.679,890
339	2.01.01.001.					

- 7.1 Anexos

BALANCETE MAIO 2020

Empresas: CELTA SERVIÇOS INDUSTRIAIS LTDA
CNPJ: 09.196.953/0001-02
Período: 01/05/2005 - 31/05/2010

Filling: _____

BALANÇETTI					
Código	Classificação	Descrição da conta	Balão Ativo	Passiva	Saldo Ativo
802	2.1.3.0.1.1.38	INVS SOLUÇÕES INTEGRADAS S/A	1.140.000,00	0,00	0,00
809	2.1.3.0.1.1.39	INVS SOLS SOCIAIS E AGENCIAS LTDA ME	40.000,00	0,00	40.000,00
700	2.1.3.0.1.1.40	INVEST. INFI. INOV. LTDA	4.400.000,00	1.700,00	0,00
701	2.1.3.0.1.1.41	INVS INOVAÇÃO E CONTROLE DE QUALIDADE LTDA ME	12.000,00	4.000,00	0,00
702	2.1.3.0.1.1.42	INVEST. S&B FARMAS	11.000,00	0,00	0,00
800	2.1.3.0.1.1.43	INVEST. S&B	0,00	0,00	135.100,00
703	2.1.3.0.1.1.44	INVEST. EQUIPAMENTOS	7.000,00	0,00	0,00
704	2.1.3.0.1.1.45	INVEST. EQUIP. INOV. LTDA	0,00	0,00	0,00
809	2.1.3.0.1.1.46	INVEST. TRANSPORTES	0,00	0,00	20.200,00
800	2.1.3.0.1.1.47	INVEST. TRAFEGO	0,00	0,00	72.000,00
804	2.1.3.0.1.1.48	INVS E INVEST. DE OLIVEIRA MARTINS & CIA LTDA	0,00	3.000,00	0,00
702	2.1.3.0.1.1.49	INVEST. S&B - INOVACAO E COMERCIO	1.400.000,00	0,00	0,00
701	2.1.3.0.1.1.50	INVEST. EQUIP. E EQUIPAMENTOS LTDA	0,00	0,00	160.000,00
706	2.1.3.0.1.1.51	INVEST. S&B COMERCIO E SERVIÇOS (S&B) ME	7.200,00	0,00	0,00
802	2.1.3.0.1.1.52	INVEST. EQUIP. E EQUIPAMENTOS DE EQUIPAMENTOS	20.200,00	0,00	0,00
800	2.1.3.0.1.1.53	INVEST. S&B S&B	7.500,00	0,00	740,00
701	2.1.3.0.1.1.54	INVEST. S&B INOVACAO E COMERCIO	0,00	0,00	0,00
700	2.1.3.0.1.1.55	INVEST. S&B S&B	1.000.000,00	0,00	0,00
706	2.1.3.0.1.1.56	INVEST. S&B S&B	0,00	0,00	0,00
712	2.1.3.0.1.1.57	INVEST. S&B S&B	1.700,00	0,00	0,00
713	2.1.3.0.1.1.58	INVEST. S&B S&B	400.000,00	0,00	0,00
714	2.1.3.0.1.1.59	INVEST. S&B S&B	0,00	0,00	0,00
715	2.1.3.0.1.1.60	INVEST. S&B S&B	2.100,00	0,00	0,00
716	2.1.3.0.1.1.61	INVEST. S&B S&B	0,00	0,00	0,00
800	2.1.3.0.1.1.62	INVEST. S&B S&B	0,00	0,00	0,00
717	2.1.3.0.1.1.63	INVEST. S&B S&B	0,00	0,00	0,00
804	2.1.3.0.1.1.64	INVEST. S&B S&B	0,00	0,00	0,00
800	2.1.3.0.1.1.65	INVEST. S&B S&B	0,00	0,00	0,00
718	2.1.3.0.1.1.66	INVEST. S&B S&B	0,00	0,00	0,00
800	2.1.3.0.1.1.67	INVEST. S&B S&B	0,00	0,00	0,00
800	2.1.3.0.1.1.68	INVEST. S&B S&B	0,00	0,00	0,00
800	2.1.3.0.1.1.69	INVEST. S&B S&B	0,00	0,00	0,00
800	2.1.3.0.1.1.70	INVEST. S&B S&B	0,00	0,00	0,00
800	2.1.3.0.1.1.71	INVEST. S&B S&B	0,00	0,00	0,00
800	2.1.3.0.1.1.72	INVEST. S&B S&B	0,00	0,00	0,00
800	2.1.3.0.1.1.73	INVEST. S&B S&B	0,00	0,00	0,00
800	2.1.3.0.1.1.74	INVEST. S&B S&B	0,00	0,00	0,00
800	2.1.3.0.1.1.75	INVEST. S&B S&B	0,00	0,00	0,00
800	2.1.3.0.1.1.76	INVEST. S&B S&B	0,00	0,00	0,00
800	2.1.3.0.1.1.77	INVEST. S&B S&B	0,00	0,00	0,00
800	2.1.3.0.1.1.78	INVEST. S&B S&B	0,00	0,00	0,00
800	2.1.3.0.1.1.79	INVEST. S&B S&B	0,00	0,00	0,00
800	2.1.3.0.1.1.80	INVEST. S&B S&B	0,00	0,00	0,00
800	2.1.3.0.1.1.81	INVEST. S&B S&B	0,00	0,00	0,00
800	2.1.3.0.1.1.82	INVEST. S&B S&B	0,00	0,00	0,00
800	2.1.3.0.1.1.83	INVEST. S&B S&B	0,00	0,00	0,00
800	2.1.3.0.1.1.84	INVEST. S&B S&B	0,00	0,00	0,00
800	2.1.3.0.1.1.85	INVEST. S&B S&B	0,00	0,00	0,00
800	2.1.3.0.1.1.86	INVEST. S&B S&B	0,00	0,00	0,00
800	2.1.3.0.1.1.87	INVEST. S&B S&B	0,00	0,00	0,00
800	2.1.3.0.1.1.88	INVEST. S&B S&B	0,00	0,00	0,00
800	2.1.3.0.1.1.89	INVEST. S&B S&B	0,00	0,00	0,00
800	2.1.3.0.1.1.90	INVEST. S&B S&B	0,00	0,00	0,00
800	2.1.3.0.1.1.91	INVEST. S&B S&B	0,00	0,00	0,00
800	2.1.3.0.1.1.92	INVEST. S&B S&B	0,00	0,00	0,00
800	2.1.3.0.1.1.93	INVEST. S&B S&B	0,00	0,00	0,00
800	2.1.3.0.1.1.94	INVEST. S&B S&B	0,00	0,00	0,00
800	2.1.3.0.1.1.95	INVEST. S&B S&B	0,00	0,00	0,00
800	2.1.3.0.1.1.96	INVEST. S&B S&B	0,00	0,00	0,00
800	2.1.3.0.1.1.97	INVEST. S&B S&B	0,00	0,00	0,00
800	2.1.3.0.1.1.98	INVEST. S&B S&B	0,00	0,00	0,00
800	2.1.3.0.1.1.99	INVEST. S&B S&B	0,00	0,00	0,00
330	3.1.02	CONTRIBUIÇÕES TRANSMISSÃO E PREVENÇÃO DE INCÊNDIOS	5.800.070,90	410.342,44	6.000.037,84
336	3.1.02.06	CONTRIBUIÇÃO COM O PROCEL	1.001.001,00	438.600,00	499.182,00
337	3.1.02.06.01	SALVAMENTO E OBRAS PARA A PASSAR	1.100,00	900,00	1.100,00
338	3.1.02.06.02	PRO-LABOR E PASSAR	0,00	438.600,00	438.600,00
339	3.1.02.06.03	PRO-LABOR E PASSAR	0,00	0,00	0,00
340	3.1.02.06.04	PRO-LABOR E PASSAR	0,00	0,00	0,00
341	3.1.02.06.05	PRO-LABOR E PASSAR	0,00	0,00	0,00
342	3.1.02.06.06	PRO-LABOR E PASSAR	0,00	0,00	0,00
343	3.1.02.06.07	PRO-LABOR E PASSAR	0,00	0,00	0,00
344	3.1.02.06.08	PRO-LABOR E PASSAR	0,00	0,00	0,00
345	3.1.02.06.09	PRO-LABOR E PASSAR	0,00	0,00	0,00
346	3.1.02.06.10	PRO-LABOR E PASSAR	0,00	0,00	0,00
347	3.1.02.06.11	PRO-LABOR E PASSAR	0,00	0,00	0,00
348	3.1.02.06.12	PRO-LABOR E PASSAR	0,00	0,00	0,00
349	3.1.02.06.13	PRO-LABOR E PASSAR	0,00	0,00	0,00
350	3.1.02.06.14	PRO-LABOR E PASSAR	0,00	0,00	0,00
351	3.1.02.06.15	PRO-LABOR E PASSAR	0,00	0,00	0,00
352	3.1.02.06.16	PRO-LABOR E PASSAR	0,00	0,00	0,00
353	3.1.02.06.17	PRO-LABOR E PASSAR	0,00	0,00	0,00
354	3.1.02.06.18	PRO-LABOR E PASSAR	0,00	0,00	0,00
355	3.1.02.06.19	PRO-LABOR E PASSAR	0,00	0,00	0,00
356	3.1.02.06.20	PRO-LABOR E PASSAR	0,00	0,00	0,00
357	3.1.02.06.21	PRO-LABOR E PASSAR	0,00	0,00	0,00
358	3.1.02.06.22	PRO-LABOR E PASSAR	0,00	0,00	0,00
359	3.1.02.06.23	PRO-LABOR E PASSAR	0,00	0,00	0,00
360	3.1.02.06.24	PRO-LABOR E PASSAR	0,00	0,00	0,00
361	3.1.02.06.25	PRO-LABOR E PASSAR	0,00	0,00	0,00
362	3.1.02.06.26	PRO-LABOR E PASSAR	0,00	0,00	0,00
363	3.1.02.06.27	PRO-LABOR E PASSAR	0,00	0,00	0,00
364	3.1.02.06.28	PRO-LABOR E PASSAR	0,00	0,00	0,00
365	3.1.02.06.29	PRO-LABOR E PASSAR	0,00	0,00	0,00
366	3.1.02.06.30	PRO-LABOR E PASSAR	0,00	0,00	0,00
367	3.1.02.06.31	PRO-LABOR E PASSAR	0,00	0,00	0,00
368	3.1.02.06.32	PRO-LABOR E PASSAR	0,00	0,00	0,00
369	3.1.02.06.33	PRO-LABOR E PASSAR	0,00	0,00	0,00
370	3.1.02.06.34	PRO-LABOR E PASSAR	0,00	0,00	0,00
371	3.1.02.06.35	PRO-LABOR E PASSAR	0,00	0,00	0,00
372	3.1.02.06.36	PRO-LABOR E PASSAR	0,00	0,00	0,00
373	3.1.02.06.37	PRO-LABOR E PASSAR	0,00	0,00	0,00
374	3.1.02.06.38	PRO-LABOR E PASSAR	0,00	0,00	0,00
375	3.1.02.06.39	PRO-LABOR E PASSAR	0,00	0,00	0,00
376	3.1.02.06.40	PRO-LABOR E PASSAR	0,00	0,00	0,00
377	3.1.02.06.41	PRO-LABOR E PASSAR	0,00	0,00	0,00
378	3.1.02.06.42	PRO-LABOR E PASSAR	0,00	0,00	0,00
379	3.1.02.06.43	PRO-LABOR E PASSAR	0,00	0,00	0,00
380	3.1.02	IMPOSTOS E FINANCIAMENTOS	712.530,00	24.350,00	27.370,00
384	3.1.02.03	FINANCIAMENTOS	590.000,00	0,00	0,00
389	3.1.02.03.01	BANCO DO BRASIL - CARTA DE CREDITO	590.000,00	0,00	0,00
47	3.1.03.04	IMPOSTOS CONTRA GARANTIA	40.000,00	0,00	0,00
58	3.1.03.04.01	IMPOSTO CONTRA GARANTIA	40.000,00	0,00	0,00
59	3.1.03.04.02	IMPOSTO CONTRA GARANTIA	40.000,00	0,00	0,00
60	3.1.03.04.03	IMPOSTO CONTRA GARANTIA	40.000,00	0,00	0,00
61	3.1.03.04.04	IMPOSTO CONTRA GARANTIA	40.000,00	0,00	0,00
62	3.1.03.04.05	IMPOSTO CONTRA GARANTIA	40.000,00	0,00	0,00
63	3.1.03.04.06	IMPOSTO CONTRA GARANTIA	40.000,00	0,00	0,00
64	3.1.03.04.07	IMPOSTO CONTRA GARANTIA	40.000,00	0,00	0,00
65	3.1.03.04.08	IMPOSTO CONTRA GARANTIA	40.000,00	0,00	0,00
66	3.1.03.04.09	IMPOSTO CONTRA GARANTIA	40.000,00	0,00	0,00
67	3.1.03.04.10	IMPOSTO CONTRA GARANTIA	40.000,00	0,00	0,00
68	3.1.03.04.11	IMPOSTO CONTRA GARANTIA	40.000,00	0,00	0,00
69	3.1.03.04.12	IMPOSTO CONTRA GARANTIA	40.000,00	0,00	0,00
70	3.1.03.04.13	IMPOSTO CONTRA GARANTIA	40.000,00	0,00	0,00
71	3.1.03.04.14	IMPOSTO CONTRA GARANTIA	40.000,00	0,00	0,00
72	3.1.03.04.15	IMPOSTO CONTRA GARANTIA	40.000,00	0,00	0,00
73	3.1.03.04.16	IMPOSTO CONTRA GARANTIA	40.000,00	0,00	0,00
74	3.1.03.04.17	IMPOSTO CONTRA GARANTIA	40.000,00	0,00	0,00
75	3.1.03.04.18	IMPOSTO CONTRA GARANTIA	40.000,00	0,00	0,00
76	3.1.03.04.19	IMPOSTO CONTRA GARANTIA	40.000,00	0,00	0,00
77	3.1.03.04.20	IMPOSTO CONTRA GARANTIA	40.000,00	0,00	0,00
78	3.1.03.04.21	IMPOSTO CONTRA GARANTIA	40.000,00	0,00	0,00
79	3.1.03.04.22	IMPOSTO CONTRA GARANTIA	40.000,00	0,00	0,00
80	3.1.03.04.23	IMPOSTO CONTRA GARANTIA	40.000,00	0,00	0,00
81	3.1.03.04.24	IMPOSTO CONTRA GARANTIA	40.000,00	0,00	0,00
82	3.1.03.04.25	IMPOSTO CONTRA GARANTIA	40.000,00	0,00	0,00
83	3.1.03.04.26	IMPOSTO CONTRA GARANTIA	40.000,00	0,00	0,00
84	3.1.03.04.27	IMPOSTO CONTRA GARANTIA	40.000,00	0,00	0,00
85	3.1.03.04.28	IMPOSTO CONTRA GARANTIA	40.000,00	0,00	0,00
86	3.1.03.04.29	IMPOSTO CONTRA GARANTIA	40.000,00	0,00	0,00
87	3.1.03.04.30	IMPOSTO CONTRA GARANTIA	40.000,00	0,00	0,00
88	3.1.03.04.31	IMPOSTO CONTRA GARANTIA	40.000,00	0,00	0,00
89	3.1.03.04.32	IMPOSTO CONTRA GARANTIA	40.000,00	0,00	0,00
90	3.1.03.04.33	IMPOSTO CONTRA GARANTIA	40.000,00	0,00	0,00
91	3.1.03.04.34	IMPOSTO CONTRA GARANTIA	40.000,00	0,00	0,00
92	3.1.03.04.35	IMPOSTO CONTRA GARANTIA	40.000,00	0,00	0,00
93	3.1.03.04.36	IMPOSTO CONTRA GARANTIA	40.000,00	0,00	0,00
94	3.1.03.04.37	IMPOSTO CONTRA GARANTIA	40.000,00	0,00	0,00
95	3.1.03.04.38	IMPOSTO CONTRA GARANTIA	40.000,00	0,00	0,00
96	3.1.03.04.39	IMPOSTO CONTRA GARANTIA	40.000,00	0,00	0,00
97	3.1.03.04.40	IMPOSTO CONTRA GARANTIA	40.000,00	0,00	0,00
98	3.1.03.04.41	IMPOSTO CONTRA GARANTIA	40.000,00	0,00	0,00
99	3.1.03.04.42	IMPOSTO CONTRA GARANTIA	40.000,00	0,00	0,00
100	3.1.03.04.43	IMPOSTO CONTRA GARANTIA	40.000,00	0,00	0,00
101	3.1.03.04.44	IMPOSTO CONTRA GARANTIA	40.000,00	0,00	0,00
102	3.1.03.04.45	IMPOSTO CONTRA GARANTIA	40.000,00	0,00	0,00
103	3.1.03.04.46	IMPOSTO CONTRA GARANTIA	40.000,00	0,00	0,00
104	3.1.03.04.47	IMPOSTO CONTRA GARANTIA	40.000,00	0,00	0,00
105	3.1.03.04.48	IMPOSTO CONTRA GARANTIA	40.000,00	0,00	0,00
106	3.1.03.04.49	IMPOSTO CONTRA GARANTIA	40.000,00	0,00	0,00
107	3.1.03.04.50	IMPOSTO CONTRA GARANTIA	40.000,00	0,00	0,00
108	3.1.03.04.51	IMPOSTO CONTRA GARANTIA	40.000,00	0,00	0,00
109	3.1.03.04.52	IMPOSTO CONTRA GARANTIA	40.000,00	0,00	0,00
110	3.1.03.04.53	IMPOSTO CONTRA GARANTIA	40.000,00	0,00	0,00
111	3.1.03.04.54	IMPOSTO CONTRA GARANTIA	40.000,00	0,00	0,00
112	3.1.03.04.55	IMPOSTO CONTRA GARANTIA	40.000,00	0,00	0,00
113	3.1.03.04.56	IMPOSTO CONTRA GARANTIA	40.000,00	0,00	0,00
114	3.1.03.04.57	IMPOSTO CONTRA GARANTIA	40.000,00	0,00	

Empresa: CELFASERVICIOS S.A.
CNPJ: 18.196.853/0000-02
Endereço: Rua Manoel de Aguiar, 100

BRIZOLA E JAPUR
Administração Judicial

BALANCETE MAIO 2020

BALANÇETE						
Código	Classificação	Descrição da Conta	Saldo Inicial	Debito	Crédito	Saldo Final
742	21.30.00.001	CONCESSÃO DE FV	11.000,00	0,00	0,00	11.000,00
748	21.30.00.002	CONC E BOM FECTOR LTER	120.000,00	0,00	0,00	120.000,00
100	31.00.00	DEBENTURES TITULIZADAS	2.017.000,00	5.630,00	10.120,00	2.021.390,00
130	31.00.00.011	DEBENTURES E CONTRAÇÕES DE RESCUEUR	1.474.436,70	3.830,00	10.190,01	1.479.606,70
170	31.20.00.001	BDS A RECEBER	0,00	1.970,00	1.580,00	400,00
175	31.20.00.002	IMPACTO DE JUROS A RECEBER	1.346.468,20	1.070,00	2.080,00	1.347.478,20
176	31.20.00.003	CONTRATOS DE SWAPS A RECEBER	420.000,00	750,00	7.000,00	419.250,00
179	31.20.00.005	PRE A RECEBER	1.270,00	490,01	4.000,00	1.579,99
180	31.20.00.007	CAPITAL A RECEBER	5.000,00	2.110,75	2.115,75	5.000,00
190	31.20.00.010	JORNAL A RECEBER	0,00	88,00	88,00	0,00
330	31.00.002	IMPACTOS RECURSOS	40.130,00	0,00	33,00	40.173,00
380	31.30.00.001	BS RECURSOS A RECEBER	0,00	0,00	0,00	0,00
400	31.30.00.002	BS RECURSOS A RECEBER	7.000,00	0,00	33,00	7.033,00
470	31.30.00.007	CFP RECURSOS A RECEBER	20.000,00	0,00	0,00	20.000,00
810	61.00.00	PROVISÕES	120.300,00	0,00	3.760,00	124.060,00
820	61.00.00.01	PROVISÕES	104.300,00	0,00	3.760,00	108.060,00
130	61.20.00.001	PROVISÃO PARA PERÍCIAS	20.000,00	0,00	0,00	20.000,00
180	61.20.00.002	PROVISÃO PARA O PASSADO	5.000,00	0,00	0,00	5.000,00
200	61.00.00	OUTRAS PROVISÕES	75.300,00	236.670,00	21.480,00	496.950,00
300	61.00.00.01	CONTAS A PAGAR	700.400,00	270.400,00	21.000,00	408.600,00
700	21.30.00.003	AMBI TRACOP LTER	30.000,00	450,00	0,00	30.450,00
750	21.30.00.006	CENTRO AUTOMOTIVO SOD (TMA - ME	4.500,00	0,00	0,00	4.500,00
755	21.30.00.007	CENTRO DE TRANSPORTES E LOGÍSTICA	10.000,00	0,00	0,00	10.000,00
760	21.30.00.008	CONTRATO BOMBA D'ÁGUA - ME	1.200,00	0,00	0,00	1.200,00
790	21.30.00.009	PAQUETE COMERCIAL DE HQS E EQUIPMENTS	20.000,00	147.850,00	0,00	67.850,00
795	21.30.00.010	LOCALIA KAT A DMS	10.000,00	0,00	0,00	10.000,00
796	21.30.00.011	PRÉ-REQUISITADA E PARCELADA	5.000,00	0,00	0,00	5.000,00
797	21.30.00.012	RENTAL DE VEÍCULOS	30.000,00	0,00	0,00	30.000,00
798	21.30.00.013	SALIC - BOMBA SUBSISTENTE	190.000,00	110.000,00	0,00	80.000,00
800	21.30.00.014	MARQUELA A PAGAR	0,00	0,00	10.000,00	10.000,00
802	31.00.00	CONTAS CORRENTES	1.000.000	3.420,00	1.000,00	0,00
750	21.00.00.01	ALUGUÉ DO PÓS LAVAREIRA INDUSTRIAL LTR	100,00	100,00	0,00	0,00
755	21.00.00.02	RENTAL DE BOMBA SUBSISTENTE (PÓS PORMAN - PRAÇA)	0,00	120,00	0,00	0,00
760	21.00.00.03	RENTAL DE LOCAL DE CARGA E DESCARGA LTR	1.000,00	2.000,00	1.000,00	0,00
765	21.00.00.04	RENTAL DE EQUIPAMENTOS LTR	0,00	150,00	20,00	0,00
310	23	RETRIBUTAÇÃO LÍQUIDA	5.550.440,100	1.042.700,44	408.004,02	6.178.140,68
340	23.00	CAPITAL SOCIAL	338.000,00	0,00	0,00	338.000,00
341	23.00.01	CAPITAL SUBSCRITO	338.000,00	0,00	0,00	338.000,00
265	23.00.01.001	CAPITAL SOCIAL	338.000,00	0,00	0,00	338.000,00
360	23.00	RENTAS DE PRECÍDUOS ACUMULADOS	7.702.700,010	0,00	0,00	7.702.700,010
380	23.00.01	RENTAS DE PRECÍDUOS ACUMULADOS	7.702.700,010	0,00	0,00	7.702.700,010
267	23.00.01.002	RENTAS DE PRECÍDUOS ACUMULADOS	7.702.700,010	0,00	0,00	7.702.700,010
330	23.00	RENTAS DE PRECÍDUOS ACUMULADOS	7.702.700,010	0,00	0,00	7.702.700,010
330	23.00.01	RENTAS DE PRECÍDUOS ACUMULADOS	7.702.700,010	0,00	0,00	7.702.700,010
330	23.00.01	RENTAS DE PRECÍDUOS ACUMULADOS	7.702.700,010	0,00	0,00	7.702.700,010
330	23.00.01	RENTAS DE PRECÍDUOS ACUMULADOS	7.702.700,010	0,00	0,00	7.702.700,010
330	23.00.01	RENTAS DE PRECÍDUOS ACUMULADOS	7.702.700,010	0,00	0,00	7.702.700,010
330	23.00.01	RENTAS DE PRECÍDUOS ACUMULADOS	7.702.700,010	0,00	0,00	7.702.700,010
330	23.00.01	RENTAS DE PRECÍDUOS ACUMULADOS	7.702.700,010	0,00	0,00	7.702.700,010
330	23.00.01	RENTAS DE PRECÍDUOS ACUMULADOS	7.702.700,010	0,00	0,00	7.702.700,010
330	23.00.01	RENTAS DE PRECÍDUOS ACUMULADOS	7.702.700,010	0,00	0,00	7.702.700,010
330	23.00.01	RENTAS DE PRECÍDUOS ACUMULADOS	7.702.700,010	0,00	0,00	7.702.700,010
330	23.00.01	RENTAS DE PRECÍDUOS ACUMULADOS	7.702.700,010	0,00	0,00	7.702.700,010
330	23.00.01	RENTAS DE PRECÍDUOS ACUMULADOS	7.702.700,010	0,00	0,00	7.702.700,010
330	23.00.01	RENTAS DE PRECÍDUOS ACUMULADOS	7.702.700,010	0,00	0,00	7.702.700,010
330	23.00.01	RENTAS DE PRECÍDUOS ACUMULADOS	7.702.700,010	0,00	0,00	7.702.700,010
330	23.00.01	RENTAS DE PRECÍDUOS ACUMULADOS	7.702.700,010	0,00	0,00	7.702.700,010
330	23.00.01	RENTAS DE PRECÍDUOS ACUMULADOS	7.702.700,010	0,00	0,00	7.702.700,010
330	23.00.01	RENTAS DE PRECÍDUOS ACUMULADOS	7.702.700,010	0,00	0,00	7.702.700,010
330	23.00.01	RENTAS DE PRECÍDUOS ACUMULADOS	7.702.700,010	0,00	0,00	7.702.700,010
330	23.00.01	RENTAS DE PRECÍDUOS ACUMULADOS	7.702.700,010	0,00	0,00	7.702.700,010
330	23.00.01	RENTAS DE PRECÍDUOS ACUMULADOS	7.702.700,010	0,00	0,00	7.702.700,010
330	23.00.01	RENTAS DE PRECÍDUOS ACUMULADOS	7.702.700,010	0,00	0,00	7.702.700,010
330	23.00.01	RENTAS DE PRECÍDUOS ACUMULADOS	7.702.700,010	0,00	0,00	7.702.700,010
330	23.00.01	RENTAS DE PRECÍDUOS ACUMULADOS	7.702.700,010	0,00	0,00	7.702.700,010
330	23.00.01	RENTAS DE PRECÍDUOS ACUMULADOS	7.702.700,010	0,00	0,00	7.702.700,010
330	23.00.01	RENTAS DE PRECÍDUOS ACUMULADOS	7.702.700,010	0,00	0,00	7.702.700,010
330	23.00.01	RENTAS DE PRECÍDUOS ACUMULADOS	7.702.700,010	0,00	0,00	7.702.700,010
330	23.00.01	RENTAS DE PRECÍDUOS ACUMULADOS	7.702.700,010	0,00	0,00	7.702.700,010
330	23.00.01	RENTAS DE PRECÍDUOS ACUMULADOS	7.702.700,010	0,00	0,00	7.702.700,010
330	23.00.01	RENTAS DE PRECÍDUOS ACUMULADOS	7.702.700,010	0,00	0,00	7.702.700,010
330	23.00.01	RENTAS DE PRECÍDUOS ACUMULADOS	7.702.700,010	0,00	0,00	7.702.700,010
330	23.00.01	RENTAS DE PRECÍDUOS ACUMULADOS	7.702.700,010	0,00	0,00	7.702.700,010
330	23.00.01	RENTAS DE PRECÍDUOS ACUMULADOS	7.702.700,010	0,00	0,00	7.702.700,010
330	23.00.01	RENTAS DE PRECÍDUOS ACUMULADOS	7.702.700,010	0,00	0,00	7.702.700,010
330	23.00.01	RENTAS DE PRECÍDUOS ACUMULADOS	7.702.700,010	0,00	0,00	7.702.700,010
330	23.00.01	RENTAS DE PRECÍDUOS ACUMULADOS	7.702.700,010	0,00	0,00	7.702.700,010
330	23.00.01	RENTAS DE PRECÍDUOS ACUMULADOS	7.702.700,010	0,00	0,00	7.702.700,010
330	23.00.01	RENTAS DE PRECÍDUOS ACUMULADOS	7.702.700,010	0,00	0,00	7.702.700,010
330	23.00.01	RENTAS DE PRECÍDUOS ACUMULADOS	7.702.700,010	0,00	0,00	7.702.700,010
330	23.00.01	RENTAS DE PRECÍDUOS ACUMULADOS	7.702.700,010	0,00	0,00	7.702.700,010
330	23.00.01	RENTAS DE PRECÍDUOS ACUMULADOS	7.702.700,010	0,00	0,00	7.702.700,010
330	23.00.01	RENTAS DE PRECÍDUOS ACUMULADOS	7.702.700,010	0,00	0,00	7.702.700,010
330	23.00.01	RENTAS DE PRECÍDUOS ACUMULADOS	7.702.700,010	0,00	0,00	7.702.700,010
330	23.00.01	RENTAS DE PRECÍDUOS ACUMULADOS	7.702.700,010	0,00	0,00	7.702.700,010
330	23					

• 7.1 Anexos

BRIZOLA E JAPUR
Administração Judicial



BALANCETE MAIO 2020

Empresa: CELTA SERVICES INDUSTRIAIS LTDA
C.N.P.J.: 19.196.057/0001-02
Período: 01/05/2020 - 31/05/2020

Folha: 0005

BALANCETE

Código	Classificação	Descrição da conta	Saldo Anterior	Débito	Crédito	Saldo Atual
200	4.0.01.01.001	IMPOSTO APLICADO	37.000,00	5.211,40	5.211,40	37.000,00
300	4.0.01.01.002	CUTTER STARS SERVICES	53.363,00	19.113,50	4,00	42.497,50
309	4.0.01.01.003	SERVIÇOS PRESTADOS TERCEIRO PJ	24.884,10	4.610,56	0,00	20.483,54
311	4.0.01.01.004	LOCAÇÃO DE EQUIPAMENTOS	26.488,80	4.880,80	0,00	24.388,00
314	4.0.01.01.007	DESPESAS D VEDUÇÕES	4.888,00	300,00	0,00	5.188,00
316	4.0.01.01.009	COMBUSTÍVEL	4.822,00	1.244,94	0,00	5.367,94
200	4.0	DESPESAS	193.586,40	177.273,89	20.446,24	316.408,00
320	4.0.01	DESPESAS ADMINISTRATIVAS	183.588,40	177.273,89	19.446,24	313.408,00
320	4.0.01.01	DESPESAS COM PESSOAL	118.309,70	103.663,14	20.211,10	184.996,10
331	4.0.01.01.001	SALÁRIOS E OBRIGADO	53.363,00	19.113,50	20.446,24	38.535,74
332	4.0.01.01.002	PROLABOR	0,00	19.888,00	0,00	19.888,00
334	4.0.01.01.004	CPJ BALANCE	4.888,00	0,00	0,00	4.888,00
335	4.0.01.01.005	FÉRIAS	8.228,00	2.779,05	0,00	11.117,05
336	4.0.01.01.006	INSS	26.744,10	8.628,49	0,00	28.452,59
337	4.0.01.01.007	FGTS	9.844,20	3.880,25	0,00	13.124,45
400	4.0.01.01.010	MAI. TRANSPORTE	5.316,00	5.827,38	11,00	11.134,68
380	4.0.01.01.015	IMPREVISTOS E IMPOSSIBILIDADE	13.700,40	0,00	0,00	13.700,40
384	4.0.01.01.016	MAI. ALIMENTAÇÃO	0,00	11,00	11,00	0,00
300	4.0.01.01	DESPESAS GERAIS	86.496,50	73.681,88	30.226,81	133.071,43
314	4.0.01.01.001	ENERGIA ELÉTRICA	1.881,80	108,81	0,00	1.772,99
315	4.0.01.01.002	ÁGUA E ESGOTO	336,40	108,04	0,00	444,44
316	4.0.01.01.003	TELEFONE E INTERNET	3.884,00	3.884,00	0,00	0,00
317	4.0.01.01.004	DESPESAS POSTAIS E TELECOMUNICAÇÕES	196,00	30,75	0,00	165,25
318	4.0.01.01.005	SEGUROS	3.381,10	1.289,28	0,00	2.091,82
319	4.0.01.01.006	MATERIAL DE MANUTENÇÃO E LIMPEZA	0,00	540,31	0,00	540,31
320	4.0.01.01.007	MANUTENÇÃO CONTÁBIL	12.142,00	88,00	0,00	12.230,00
321	4.0.01.01.008	SERVIÇOS PRESTADOS POR TERCEIROS	21.471,80	13.093,13	800,00	30.468,67
322	4.0.01.01.009	DEPRECAÇÕES E AMORTIZAÇÕES	5.711,60	229,43	0,00	5.941,03
342	4.0.01.01.015	ALUGUÉIS DE MÁQUINAS E EQUIPAMENTOS	1.094,10	0,00	1.094,10	0,00
350	4.0.01.01.017	DESPESAS COM CONDOMÍNIO E ENCOMENDAS	300,00	0,00	0,00	300,00
357	4.0.01.01.018	DESPESA COM MATERIAL DE COZINHA E COZINHA	40,00	23,00	0,00	17,00
378	4.0.01.01.019	DESPESA COM ALIMENTAÇÃO	1.161,20	3.381,99	0,00	4.543,19
379	4.0.01.01.020	DESPESA COM MANUTENÇÃO E REPARAÇÃO	304,00	38,61	0,00	342,61
400	4.0.01.01.021	MANUTENÇÃO E REPARAÇÃO DE EQUIPAMENTOS	340,00	0,00	0,00	340,00
401	4.0.01.01.022	MANUTENÇÃO E REPARAÇÃO DE EQUIPAMENTOS	195,00	5.211,40	0,00	1.680,14
402	4.0.01.01.023	MANUTENÇÃO E REPARAÇÃO DE EQUIPAMENTOS	195,00	0,00	0,00	195,00
403	4.0.01.01.024	DESPESA ALUGUÉIS - PP	0,00	10.888,00	0,00	10.888,00
404	4.0.01.01.025	DESPESA GERAL DE MANUTENÇÃO	84,00	27.193,11	27.193,11	0,00
405	4.0.01.01.026	MANUTENÇÃO ADMINISTRATIVA	11.011,80	8.811,00	0,00	17.122,80
406	4.0.01.01.027	DESPESA COM MANUTENÇÃO ALUGUÉIS	9.888,00	1.811,38	0,00	10.699,38
407	4.0.01.01.028	ASSOCIAÇÃO DE CLASSE	987,20	0,00	0,00	987,20
408	4.0.01.01.029	DESPESA CUSTO DE MANUTENÇÃO	0,00	0,00	0,00	0,00
300	4.0.01.01	DESPESAS GERAIS	2.545,00	0,00	0,00	2.545,00
300	4.0.01.01.015	TAXAS E ENCARGAMENTOS	2.545,00	0,00	0,00	2.545,00
400	4.0	RECEITAS FINANCEIRAS	11.230,40	4.284,23	0,01	15.294,69
400	4.0.01	RECEITAS E DESPESAS FINANCEIRAS	11.230,40	4.284,23	0,01	15.294,69
400	4.0.01.01	DESPESAS FINANCEIRAS	11.230,40	4.284,23	0,00	15.294,69
400	4.0.01.01.001	JUNTOS RECEBIDOS	8.985,70	3.595,45	0,00	12.571,15
400	4.0.01.01.002	JUNTOS E PLANTAS EM ATIVIDADE IMPROBIS	880,00	0,00	0,00	880,00
400	4.0.01.01.003	RECEITAS FINANCEIRAS	12,00	404,00	0,00	416,00
400	4.0.01.01.004	TAXAS FINANCEIRAS	1.146,70	307,74	0,00	1.454,44
400	4.0.01.01.005	IMPOSTO SOBRE OPERAÇÕES DE CRÉDITO - IOF	80,00	1,71	0,00	78,29
400	4.0.01.01.006	CUSTOS FINANCEIROS	140,00	0,00	0,00	140,00
400	4.0.01.01	RECEITAS FINANCEIRAS	6,100	0,00	0,01	6,100
400	4.0.01.01.001	JUNTOS RECEBIDOS	1,000	0,00	0,00	1,000
400	4.0.01.01.002	RECEITAS FINANCEIRAS (DEBITO)	4,000	0,00	0,00	4,000
400	4.0.01.01.003	RECEITAS FINANCEIRAS (DEBITO)	1,100	0,00	0,01	1,100
400	4.0	PROVISÕES TRIBUTARIAS	0,00	5.415,31	0,00	5.415,31
400	4.0.01	PROVISÕES TRIBUTARIAS	0,00	5.415,31	0,00	5.415,31
400	4.0.01.01	PROVISÕES TRIBUTARIAS	0,00	5.415,31	0,00	5.415,31
400	4.0.01.01.001	PROVISÃO DE IRPJ E CSLL	0,00	5.415,31	0,00	5.415,31
400	4.0.01.01.002	PROVISÃO DE IRPJ	0,00	5.415,31	0,00	5.415,31
400	4.0.01.01.003	PROVISÃO DE IRPJ	0,00	5.415,31	0,00	5.415,31
400	4.0.01.01.004	PROVISÃO DE IRPJ	0,00	5.415,31	0,00	5.415,31
400	4.0.01.01.005	PROVISÃO DE IRPJ	0,00	5.415,31	0,00	5.415,31
400	4.0.01.01.006	PROVISÃO DE IRPJ	0,00	5.415,31	0,00	5.415,31
400	4.0.01.01.007	PROVISÃO DE IRPJ	0,00	5.415,31	0,00	5.415,31
400	4.0.01.01.008	PROVISÃO DE IRPJ	0,00	5.415,31	0,00	5.415,31
400	4.0.01.01.009	PROVISÃO DE IRPJ	0,00	5.415,31	0,00	5.415,31
400	4.0.01.01.010	PROVISÃO DE IRPJ	0,00	5.415,31	0,00	5.415,31
400	4.0.01.01.011	PROVISÃO DE IRPJ	0,00	5.415,31	0,00	5.415,31
400	4.0.01.01.012	PROVISÃO DE IRPJ	0,00	5.415,31	0,00	5.415,31
400	4.0.01.01.013	PROVISÃO DE IRPJ	0,00	5.415,31	0,00	5.415,31
400	4.0.01.01.014	PROVISÃO DE IRPJ	0,00	5.415,31	0,00	5.415,31
400	4.0.01.01.015	PROVISÃO DE IRPJ	0,00	5.415,31	0,00	5.415,31
400	4.0.01.01.016	PROVISÃO DE IRPJ	0,00	5.415,31	0,00	5.415,31
400	4.0.01.01.017	PROVISÃO DE IRPJ	0,00	5.415,31	0,00	5.415,31
400	4.0.01.01.018	PROVISÃO DE IRPJ	0,00	5.415,31	0,00	5.415,31
400	4.0.01.01.019	PROVISÃO DE IRPJ	0,00	5.415,31	0,00	5.415,31
400	4.0.01.01.020	PROVISÃO DE IRPJ	0,00	5.415,31	0,00	5.415,31
400	4.0.01.01.021	PROVISÃO DE IRPJ	0,00	5.415,31	0,00	5.415,31
400	4.0.01.01.022	PROVISÃO DE IRPJ	0,00	5.415,31	0,00	5.415,31
400	4.0.01.01.023	PROVISÃO DE IRPJ	0,00	5.415,31	0,00	5.415,31
400	4.0.01.01.024	PROVISÃO DE IRPJ	0,00	5.415,31	0,00	5.415,31
400	4.0.01.01.025	PROVISÃO DE IRPJ	0,00	5.415,31	0,00	5.415,31
400	4.0.01.01.026	PROVISÃO DE IRPJ	0,00	5.415,31	0,00	5.415,31
400	4.0.01.01.027	PROVISÃO DE IRPJ	0,00	5.415,31	0,00	5.415,31
400	4.0.01.01.028	PROVISÃO DE IRPJ	0,00	5.415,31	0,00	5.415,31
400	4.0.01.01.029	PROVISÃO DE IRPJ	0,00	5.415,31	0,00	5.415,31
400	4.0.01.01.030	PROVISÃO DE IRPJ	0,00	5.415,31	0,00	5.415,31
400	4.0.01.01.031	PROVISÃO DE IRPJ	0,00	5.415,31	0,00	5.415,31
400	4.0.01.01.032	PROVISÃO DE IRPJ	0,00	5.415,31	0,00	5.415,31
400	4.0.01.01.033	PROVISÃO DE IRPJ	0,00	5.415,31	0,00	5.415,31
400	4.0.01.01.034	PROVISÃO DE IRPJ	0,00	5.415,31	0,00	5.415,31
400	4.0.01.01.035	PROVISÃO DE IRPJ	0,00	5.415,31	0,00	5.415,31
400	4.0.01.01.036	PROVISÃO DE IRPJ	0,00	5.415,31	0,00	5.415,31
400	4.0.01.01.037	PROVISÃO DE IRPJ	0,00	5.415,31	0,00	5.415,31
400	4.0.01.01.038	PROVISÃO DE IRPJ	0,00	5.415,31	0,00	5.415,31
400	4.0.01.01.039	PROVISÃO DE IRPJ	0,00	5.415,31	0,00	5.415,31
400	4.0.01.01.040	PROVISÃO DE IRPJ	0,00	5.415,31	0,00	5.415,31
400	4.0.01.01.041	PROVISÃO DE IRPJ	0,00	5.415,31	0,00	5.415,31
400	4.0.01.01.042	PROVISÃO DE IRPJ	0,00	5.415,31	0,00	5.415,31
400	4.0.01.01.043	PROVISÃO DE IRPJ	0,00	5.415,31	0,00	5.415,31
400	4.0.01.01.044	PROVISÃO DE IRPJ	0,00	5.415,31	0,00	5.415,31
400	4.0.01.01.045	PROVISÃO DE IRPJ	0,00	5.415,31	0,00	5.415,31
400	4.0.01.01.046	PROVISÃO DE IRPJ	0,00	5.415,31	0,00	5.415,31
400	4.0.01.01.047	PROVISÃO DE IRPJ	0,00	5.415,31	0,00	5.415,31
400	4.0.01.01.048	PROVISÃO DE IRPJ	0,00	5.415,31	0,00	5.415,31
400	4.0.01.01.049	PROVISÃO DE IRPJ	0,00	5.415,31	0,00	5.415,31
400	4.0.01.01.050	PROVISÃO DE IRPJ	0,00	5.415,31	0,00	5.415,31
400	4.0.01.01.051	PROVISÃO DE IRPJ	0,00	5.415,31	0,00	5.415,31
400	4.0.01.01.052	PROVISÃO DE IRPJ	0,00	5.415,31	0,00	5.415,31
400	4.0.01.01.053	PROVISÃO DE IRPJ	0,00	5.415,31	0,00	5.415,31
400	4.0.01.01.054	PROVISÃO DE IRPJ	0,00	5.415,31	0,00	5.415,31
400	4.0.01.01.055	PROVISÃO DE IRPJ	0,00	5.415,31	0,00	5.415,31
400	4.0.01.01.056	PROVISÃO DE IRPJ	0,00	5.415,31	0,00	5.415,31
400	4.0.01.01.057	PROVISÃO DE IRPJ	0,00	5.415,31	0,00	5.415,31
400	4.0.01.01.058	PROVISÃO DE IRPJ	0,00	5.415,31	0,00	5.415,31
400	4.0.01.01.059	PROVISÃO DE IRPJ	0,00	5.415,31	0,00	5.415,31
400	4.0.01.01.060	PROVISÃO DE IRPJ	0,00	5.415,31	0,00	5.415,31
400	4.0.01.01.061	PROVISÃO DE IRPJ	0,00	5.415,31	0,00	5.415,31
400	4.0.01.01.062	PROVISÃO DE IRPJ	0,00	5.415,31	0,00	5.415,31
400	4.0.01.01.063	PROVISÃO DE IRPJ	0,00	5.415,31	0,00	5.415,31
400	4.0.01.01.064	PROVISÃO DE IRPJ	0,00	5.415,31	0,00	5.415,31
400	4.0.01.01.065	PROVISÃO DE IRPJ	0,00	5.415,31	0,00	5.415,31
400	4.0.01.01.066	PROVISÃO DE IRPJ	0,00	5.415,31	0,00	5.415,31
400	4.0.01.01.067	PROVISÃO DE IRPJ	0,00	5.415,31	0,00	5.415,31
400	4.0.01.01.068	PROVISÃO DE IRPJ	0,00	5.415,31	0,00	5.415,31
400	4.0.01.01.069	PROVISÃO DE IRPJ	0,00	5.415,31	0,00	5.415,31
400	4.0.01.01.070	PROVISÃO DE IRPJ	0,00	5.415,31	0,00	5.415,31
400	4.0.01.01.071	PROVISÃO DE IRPJ	0,00	5.415,31	0,00	5.415,31
400	4.0.01.01.072	PROVISÃO DE IRPJ	0,00	5.415,31	0,00	5.415,31
400	4.0.01.01.073	PROVISÃO DE IRPJ	0,00	5.415,31	0,00	5.415,31
400	4.0.01.01.074	PROVISÃO DE IRPJ	0,00	5.415,31	0,00	5.415,31
400	4.0.01.01.075	PROVISÃO DE IRPJ	0,00	5.415,31	0,00	5.4

Diante das informações prestadas, a Administração Judicial requer a juntada deste relatório mensal de atividades, formulado **precipualemente** pelos seguintes profissionais, todos da **equipe permanente** desta auxiliar do Juízo:



Rafael Brizola Marques

Advogado

OAB/RS 76.787



Guilherme Falceta

Advogado

OAB/RS 97.137



Daniel Kops

Equipe Contábil

CRC/RS 096647/O-9



Felipe Camardelli

Equipe Contábil

CRA/RS 31349/O



Juliana Reschke

Equipe Contábil

BRIZOLA E JAPUR
Administração Judicial

